

Załącznik nr 1 do Zarządzenia Nr 0050.120.2021 Burmistrza Łobżenicy z dnia 28 października 2021 r.
w sprawie przeprowadzenia konsultacji społecznych dotyczących
Strategii Rozwiązywania Problemów Społecznych Gminy Łobżenica
na lata 2021-2028

**STRATEGIA
ROZWIĄZYWANIA
PROBLEMÓW
SPOŁECZNYCH
GMINY ŁOBŻENICA
NA LATA 2021-2028**





Spis treści

I.	WSTĘP.....	4
II.	UZASADNIENIE OPRACOWANIA STRATEGII ROZWIĄZYWANIA PROBLEMÓW SPOŁECZNYCH GMINY ŁOBŻENICA	6
1.	Podstawa prawna Strategii, zgodność z prawem wspólnotowym oraz strategiami narodowymi i europejskimi.....	6
III.	DIAGNOZA SPOŁECZNA.....	10
1.	Demografia Gminy Łobżenica	10
2.	Infrastruktura pomocy społecznej.....	12
3.	Edukacja	14
5.	Kultura i rekreacja	15
IV.	DIAGNOZA PROBLEMÓW SPOŁECZNYCH GMINY ŁOBŻENICA.....	16
1.	Ubóstwo	16
3.	Alkoholizm, narkotyki, dopalacze.....	19
4.	Przemoc w rodzinie	21
5.	Niepełnosprawność, długotrwała lub ciężka choroba	21
6.	Problemy ludzi starszych.....	23
7.	Bezdomność	24
8.	Bezradność w sprawach opiekuńczo – wychowawczych.....	25
V.	DIAGNOZA PROBLEMÓW SPOŁECZNYCH W UJĘCIU BADANIA ANKIETOWEGO	27
VI.	ANALIZA SWOT	46
VII.	MISJA I WIZJA	50
1.	Misja.....	50
2.	Wizja	50
VIII.	CELE STRATEGICZNE OBSZARY PRIORYTETOWE I KIERUNKI DZIAŁAŃ. 51	
	OBSZAR PRIORYTETOWY I:.....	51
	BENEFICJENCI	57
	PROGNOZA ZMIAN – EFEKTY I KORZYŚCI REALIZACJI CELU	58
	UWARUNKOWANIA REALIZACJI CELU	58
	OBSZAR PRIORYTETOWY II:.....	59
	CELE OPERACYJNE – KIERUNKI DZIAŁANIA	60
	PROGNOZA ZMIAN – EFEKTY I KORZYŚCI REALIZACJI CELU	64
	UWARUNKOWANIA REALIZACJI CELU	64



**Strategia Rozwiązywania Problemów Społecznych
Gminy Łobżenica na lata 2021-2028**

OBSZAR PRIORYTETOWY III:	65
CELE OPERACYJNE – KIERUNKI DZIAŁANIA	65
PROGNOZA ZMIAN – EFEKTY I KORZYŚCI REALIZACJI CELU	67
UWARUNKOWANIA REALIZACJI CELU	67
OBSZAR PRIORYTETOWY IV:	68
CELE OPERACYJNE – KIERUNKI DZIAŁANIA	69
PROGNOZA ZMIAN – EFEKTY I KORZYŚCI REALIZACJI CELU	72
UWARUNKOWANIA REALIZACJI CELU	72
OBSZAR PRIORYTETOWY V.	73
CELE OPERACYJNE – KIERUNKI DZIAŁANIA	74
PROGNOZA ZMIAN – EFEKTY I KORZYŚCI REALIZACJI CELU	75
UWARUNKOWANIA REALIZACJI CELU	75
IX. ŹRÓDŁA FINANSOWANIA	76
1. Źródła finansowania	76
X. SYSTEM WDRAŻANIA STRATEGII ROZWIĄZYWANIA PROBLEMÓW SPOŁECZNYCH	76
Harmonogram wdrażania Strategii Rozwiązywania Problemów Społecznych	77
XI. MONITORING I AKTUALIZACJA STRATEGII.....	77
1. Monitoring.....	78
2. Ewaluacja	78
XII. PODSUMOWANIE	78
Ankieta w ramach Diagnozy Lokalnych Problemów Społecznych Gminy Łobżenica	82



I. WSTĘP

Przedstawiona Strategia Rozwiązywania Problemów Społecznych w gminie Łobzenica jest wyrazem komplementarnego i zintegrowanego planowania społecznego, którego celem jest identyfikacja i ukazanie problemów społecznych jakie występują na terenie gminy Łobzenica oraz podjęcie próby wskazania metod ich rozwiązania, zgodnie z możliwością jakie wynikają z zadań nałożonych na gminę. W kontekście procesów integracji europejskiej proces planowania strategicznego stał się znaczącym czynnikiem wspomagania rozwoju społeczno-gospodarczego. Potrzeba opracowania strategii, czyli długofalowego programu rozwoju, wynika z kilku przesłanek. Najważniejszą z nich jest konieczność zaprogramowania skoordynowanych działań różnych podmiotów i instytucji, które w określonej przestrzeni, czasie i sytuacji społecznej, gospodarczej i politycznej, uwzględniając posiadane środki i zasoby, a także uwarunkowania zewnętrzne, dadzą oczekiwane rezultaty prowadzące do zintegrowanego rozwoju w różnych sferach funkcjonowania państwa i społeczeństwa. Strategia powinna stanowić narzędzie do optymalnego wykorzystania wszystkich posiadanych zasobów oraz uwarunkowań wewnętrznych i zewnętrznych w celu jak najefektywniejszego rozwoju społeczno-gospodarczego środowiska, którego dotyczy.

Efektywna realizacja zadań publicznych, w tym zwłaszcza z zakresu rozwiązywania problemów społecznych, wymaga spójnych przedsięwzięć wielu podmiotów. Ogólne kierunki rozwoju systemu polityki społecznej, w tym pomocy społecznej, wynikają z regulacji Unii Europejskiej oraz dokumentów programowych na szczeblu centralnym. Istotną rolę w procesie rozwiązywania problemów społecznych odgrywają również samorządy lokalne. W świetle art. 17 ust. 1, pkt 1 ustawy z dn. 12 marca 2004 roku o pomocy społecznej do zadań własnych gminy o charakterze obowiązkowym z zakresu pomocy społecznej należą „opracowanie i realizacja gminnej strategii rozwiązywania problemów społecznych ze szczególnym uwzględnieniem programów pomocy społecznej, profilaktyki i rozwiązywania problemów alkoholowych i innych, których celem jest integracja osób i rodzin z grup szczególnego ryzyka”

Diagnoza rzeczywistych potrzeb społeczności lokalnej oraz określenie planu działań w dłuższej perspektywie są niezbędnymi warunkami efektywnej realizacji polityki społecznej w gminie. Natomiast określenie misji oraz wyznaczenie celów strategicznych i działań, powinno w znaczny sposób przyczynić się do rozwiązania wielu problemów społecznych i zminimalizować społeczne skutki kwestii społecznych. Dokument stanowi, zatem podstawę do realizacji stosunkowo trwałych wzorów interwencji społecznych, które mają przyczynić się do poprawy warunków życia mieszkańców, w szczególności tych, którzy są zagrożeni marginalizacją i wykluczeniem społecznym, i doprowadzić do integracji społecznej. Niniejszy dokument umożliwi spełnienie powyższych warunków.

Strategia rozwiązywania problemów społecznych składa się z trzech zasadniczych części, tj. części wprowadzającej, diagnostyczno-analitycznej i programowej.

Część wprowadzająca zawiera informacje na temat organizacji strategii oraz uwarunkowań zewnętrznych (prawnych i strategiczno-programowych) tworzenia dokumentu.

Część diagnostyczno-analityczna zawiera ogólne informacje dotyczące Miasta i Gminy Łobzenica, diagnozę problemów społecznych zarówno w oparciu o dane będące w dyspozycji Miejsko Gminnego Ośrodka Pomocy Społecznej jak i dane wynikające z badania ankietowego,



Strategia Rozwiązywania Problemów Społecznych Gminy Łobzenica na lata 2021-2028

identyfikacji mocnych i słabych stron oraz szans i zagrożeń lokalnego systemu polityki społecznej.

Bazą do opracowania diagnozy społecznej zawartej w strategii były materiały i analizy statystyczne gromadzone przez instytucje takie, jak: Urząd Miejski Gminy Łobzenica w Łobzenicy, Miejsko Gminny Ośrodek Pomocy Społecznej w Łobzenicy, Posterunek Policji w Łobzenicy, Zakład Gospodarki Komunalnej i Mieszkaniowej oraz dane pochodzące z zasobu Głównego Urzędu Statystycznego.

Diagnoza problemów społecznych została przeprowadzona z uwzględnieniem danych za lata 2018 – 2020. Analizy problemów społecznych dokonano w m.in. w obszarze:

- ubóstwo,
- rynek pracy i bezrobocie,
- uzależnienia (alkoholizm, narkotyki, dopalacze),
- przemoc w rodzinie,
- niepełnosprawność, długotrwała lub ciężka choroba,
- problemy ludzi starszych,
- bezdomność,
- bezradność w sprawach opiekuńczo – wychowawczych.

Część programowa zawiera najistotniejsze założenia polityki społecznej gminy na najbliższe lata. Są one ujęte w formie celów strategicznych, celów operacyjnych i kierunków działań.

Strategia Rozwiązywania Problemów Społecznych Gminy Łobzenica na lata 2021-2028 swoim zasięgiem obejmuje całą gminę Łobzenica. Wynika to z potrzeby koordynacji i wspólnej realizacji wybranych programów dla uzyskania lepszych efektów merytorycznych i ekonomicznych oraz skuteczności działania.

Strategia stanowi materiał wyjściowy do opracowania szczegółowych programów i projektów pomocy społecznej. Skuteczność wyznaczonych w niej działań pomocowych będzie zależała zarówno od posiadanych i pozyskanych przez Gminę środków finansowych, jak i szerokiej, aktywnej i skoordynowanej współpracy przedstawicieli administracji samorządowej i partnerów społecznych w tym organizacji pozarządowych.



II. UZASADNIENIE OPRACOWANIA STRATEGII ROZWIĄZYWANIA PROBLEMÓW SPOŁECZNYCH GMINY ŁOBŻENICA

Państwo polskie poprzez instytucje realizujące politykę społeczną umożliwia swoim obywatelom przezwyciężanie trudnych sytuacji życiowych, których nie są w stanie pokonać samodzielnie, wykorzystując własne uprawnienia, zasoby i możliwości. Stale wzrastający zakres zadań stawianych przed instytucjami pomocy społecznej spowodowany jest zwiększającym się ich ciężarem gatunkowym i stopniem trudności generowanym takimi czynnikami, jak np.: starzenie się społeczeństwa, a co za tym idzie, wzrost kosztów związanych z ochroną zdrowia i rehabilitacją osób starszych i niepełnosprawnych, uzależnieniami oraz wyzwaniem, którym musi podołać współczesna rodzina.

Działania prowadzone przez instytucje pomocy i integracji społecznej opierają się na zasadach programowania, subsydiarności, elastyczności i otwartości. Istotą nowego modelu działania pomocy społecznej, kreującej politykę społeczną – a w jej obszarze strategię rozwiązywania problemów społecznych – jest jej uspołecznienie zarówno w procesie planowania, jak też realizacji.

Każde państwo Członkowskie Unii Europejskiej ma obowiązek prowadzenia w ramach Unii wspólnych działań wspierających, uzupełniających i koordynujących w szeroko pojętej dziedzinie ochrony ludności i rozwoju kapitału ludzkiego. Opracowanie Strategii jest warunkiem pozyskiwania zewnętrznych środków finansowych na realizację projektów dotyczących sfery społecznej zarówno z budżetu państwa, jak też funduszy Unii Europejskiej.

1. Podstawa prawna Strategii, zgodność z prawem wspólnotowym oraz strategiami narodowymi i europejskimi

Strategia Rozwiązywania Problemów Społecznych Gminy Łobżenica tworzona jest z mocy ustawy z dnia 12 marca 2004 r. o pomocy społecznej (Dz. U. z 2020 r. poz. 1876 z późn. zm.), która w art. 17 ust. 1 pkt 1 nakłada na Gminy obowiązek „opracowania i realizacji gminnej strategii rozwiązywania problemów społecznych ze szczególnym uwzględnieniem programów pomocy społecznej, profilaktyki i rozwiązywania problemów alkoholowych i innych, których celem jest integracja osób i rodzin z grup szczególnego ryzyka”. Ponadto art. 16 b ust. 2 w/w ustawy wskazuje elementy, jakie powinna zawierać strategia, tj.:

- 1) diagnozę sytuacji społecznej;
- 2) prognozę zmian w zakresie objętym strategią;
- 3) określenie:
 - a) celów strategicznych projektowanych zmian,
 - b) kierunków niezbędnych działań,
 - c) sposobu realizacji strategii oraz jej ram finansowych,
 - d) wskaźników realizacji działań.



1.1. Powiązanie Strategii z krajowymi aktami prawnymi

Strategia Rozwiązywania Problemów Społecznych Gminy Łobzenica jest zgodna z założeniami polityki państwa, a także ustaw kompetencyjnych nakładających na administrację rządową i samorządową określone obowiązki. Opracowując Strategię Rozwiązywania Problemów Społecznych Gminy Łobzenica opierano się na kluczowych dla tej materii aktach prawnych tak, aby była ona kompatybilna oraz komplementarna z obowiązującymi przepisami oraz wymogami prawnymi.

Na treść i realizację strategii Rozwiązywania Problemów Społecznych mają wpływ niżej wymienione akty prawne :

1. Konstytucja Rzeczypospolitej Polskiej z dnia 2 kwietnia 1997 r., (Dz. U. Nr 78, poz. 483 z późn. zm.),
2. Ustawa z dnia 17 listopada 1964 r. Kodeks postępowania cywilnego (Dz. U. z 2021 r. poz. 1805 z późn. zm.),
3. Ustawa z dnia 14 czerwca 1960 r. Kodeks postępowania administracyjnego (t.j. Dz. U. z 2021 r. poz. 735 z późn. zm.),
4. Ustawa z dnia 24 kwietnia 2003 r. o działalności pożytku publicznego i o wolontariacie (t.j. Dz. U. z 2020 r. poz. 1057 z późn. zm.),
5. Ustawa z dnia 17 czerwca 1964 r. o postępowaniu egzekucyjnym w administracji (t.j. Dz. U. z 2020 r. poz. 1427 z późn. zm.),

Akty prawne dotyczące wsparcia rodziny i dziecka:

1. Ustawa z dnia 12 marca 2004 r. o pomocy społecznej (t.j. Dz. U. z 2020 r. poz. 1876 z późn. zm.),
2. Ustawa z dnia 25 lutego 1964 r. Kodeks rodzinny i opiekuńczy (t.j. Dz. U. z 2020 r. poz. 1359),
3. Ustawa z dnia 28 listopada 2003 r. o świadczeniach rodzinnych (t.j. Dz. U. z 2020 r. poz. 111 z późn. zm.),
4. Ustawa z dnia 29 lipca 2005 r. o przeciwdziałaniu przemocy w rodzinie (t.j. Dz. U. z 2021 r. poz. 1249),
5. Ustawa z dnia 9 czerwca 2011 r. o wspieraniu rodziny i systemie pieczy zastępczej (t.j. Dz. U. z 2020 r. poz. 821 z późn. zm.),
6. Ustawa z dnia 7 września 2007 r. o pomocy osobom uprawnionym do alimentów (t.j. Dz. U. z 2021 r. poz. 877 z późn. zm.),
7. Ustawa z dnia 11 lutego 2016 r. o pomocy państwa w wychowywaniu dzieci (t.j. Dz. U. z 2019 r. poz. 2407 z późn. zm.),
8. Ustawa z dnia 4 listopada 2016 r. o wsparciu kobiet w ciąży i rodzin "Za życiem" (t.j. Dz. U. z 2020 r. poz. 1329),
9. Ustawa z dnia 5 grudnia 2014 r. o Karcie Dużej Rodziny (t.j. Dz. U. z 2021 r. poz. 1744),

Akty prawne dotyczące ochrony zdrowia oraz przeciwdziałaniu uzależnieniom:

1. Ustawa z dnia 11 września 2015 r. o zdrowiu publicznym (t.j. Dz. U. z 2021 r. poz. 485),
2. Ustawa z dnia 26 października 1982 r. o wychowaniu w trzeźwości i przeciwdziałaniu alkoholizmowi (t.j. Dz. U. z 2021 r. poz. 1119),



Strategia Rozwiązywania Problemów Społecznych Gminy Łobzenica na lata 2021-2028

3. Ustawa z dnia 29 lipca 2005 r. o przeciwdziałaniu narkomanii (t.j. Dz. U. z 2020 r. poz. 2050),
4. Ustawa z dnia 24 stycznia 1991 r. o kombatantach oraz niektórych osobach będących ofiarami represji wojennych i okresu powojennego (t.j. Dz. U. z 2021 r. poz. 1858).
5. Ustawa z dnia 19 sierpnia 1994 r. o ochronie zdrowia psychicznego (t.j. Dz. U. z 2020 r. poz. 685),

Akty prawne dotyczące oświaty, zatrudnienia oraz wsparcia socjalnego:

1. Ustawa z dnia 27 sierpnia 1997 r. o rehabilitacji zawodowej i społecznej oraz zatrudnianiu osób niepełnosprawnych (t.j. Dz. U. z 2021 r. poz. 573),
2. Ustawa z dnia 20 kwietnia 2004 r. o promocji zatrudnienia i instytucjach rynku pracy (t.j. Dz. U. z 2021 r. poz. 1100 z późn. zm.),
3. Ustawa z dnia 21 czerwca 2001 r. o dodatkach mieszkaniowych (t.j. Dz. U. z 2019 r. poz. 2133),
4. Ustawa z dnia 27 sierpnia 2004 r. o świadczeniach opieki zdrowotnej finansowanych ze środków publicznych (t.j. Dz. U. z 2021 r. poz. 1285 z późn. zm.),
5. Ustawa z dnia 13 czerwca 2003 r. o zatrudnieniu socjalnym (t.j. Dz. U. z 2020 r. poz. 176),
6. Ustawa z dnia 4 kwietnia 2014 r. o ustaleniu i wypłacie zasiłków dla opiekunów (t.j. Dz. U. z 2020 r. poz. 1297),
7. Ustawa z dnia 9 października 2015 r. o rewitalizacji (t.j. Dz. U. z 2021 r. poz. 485).
8. Ustawa z dnia 10 kwietnia 1997 r. – Prawo energetyczne (t.j. Dz. U. z 2021 r. poz. 716 z późn. zm.).

1.2 Zgodność z prawem wspólnotowym

Prawo nie ingeruje w systemowe rozwiązania w zakresie pomocy społecznej obowiązujące w państwach członkowskich Unii Europejskiej. Funkcjonuje jednak polityka społeczna Unii koordynująca narodowe polityki społeczne w zakresie koniecznym z punktu widzenia funkcjonowania wspólnoty.

1.3 Zgodność ze strategiami europejskimi

Jednym z wiodących celów Unii Europejskiej jest wyrównywanie poziomu rozwoju krajów i regionów. Polska uczestniczy w polityce społeczno-gospodarczej Unii, co oznacza między innymi korzystanie z funduszy unijnych. W obszarze polityki społecznej jest to Europejski Fundusz Społeczny (Rozporządzenie Parlamentu Europejskiego i Rady Nr 1304/2013), który jest głównym instrumentem wspierającym działania podejmowane w ramach:

Strategii na rzecz inteligentnego i zrównoważonego rozwoju sprzyjającego włączeniu społecznemu – Europa 2020

Strategia ta obejmuje trzy wzajemnie ze sobą powiązane priorytety:

- rozwój inteligentny: rozwój gospodarki opartej na wiedzy i innowacji;
- rozwój zrównoważony: wspieranie gospodarki efektywniej korzystającej z zasobów, bardziej przyjaznej środowisku i bardziej konkurencyjnej;
- rozwój sprzyjający włączeniu społecznemu: wspieranie gospodarki o wysokim poziomie zatrudnienia, zapewniającej spójność społeczną i terytorialną.



Strategia Rozwiązywania Problemów Społecznych Gminy Łobzenica na lata 2021-2028

EFS jest głównym instrumentem wspierającym polityki i zadania priorytetowe, których celem jest osiągnięcie postępów w kierunku pełnego zatrudnienia, poprawy jakości wydajności pracy, zwiększenie mobilności geograficznej i zawodowej pracowników w Unii. Poprawa systemów kształcenia i szkolenia, propagowanie włączenia społecznego oraz zapobieganie i zwalczanie ubóstwa. Fundusz ten przyczynia się tym samym do spójności gospodarczej, społecznej i terytorialnej.

1.4. Zgodność z dokumentami krajowymi

Zapisy zawarte w Strategii Rozwiązywania Problemów Społecznych Gminy Łobzenica są zgodne z następującymi dokumentami strategicznymi:

- *Krajowa Strategia Rozwoju Regionalnego 2030: Regiony, Miasta, Obszary Wiejskie*, która jako strategiczny cel polityki regionalnej wskazuje efektywne wykorzystywanie specyficznych regionalnych i innych terytorialnych potencjałów rozwojowych dla osiągania celów rozwoju kraju – wzrostu, zatrudnienia i spójności.
- *Długookresowa Strategia Rozwoju Kraju - Polska 2030*, której celem głównym jest poprawa jakości życia Polaków.
- *Krajowy Program Przeciwdziałania Przemocy w Rodzinie*,
- *Program przeciwdziałania Narkomanii na lata 2019-2021*,
- *Krajowy Program Przeciwdziałania Ubóstwu i Wykluczeniu Społecznemu. Aktualizacja 2021-2027 z perspektywą do roku 2030*. Celem głównym programu jest trwałe zmniejszenie liczby osób zagrożonych ubóstwem i wykluczeniem społecznym oraz wzrost spójności społecznej.
- *Narodowy Program Zdrowia na lata 2021 – 2025* – działania przedstawione w Strategii są zgodne z założeniami zawartymi w tymże Programie, celem strategicznym Programu jest *wydłużenie życia, poprawa zdrowia i związanej z nim jakości życia ludności oraz zmniejszenie nierówności społecznych w zdrowiu*. Cel strategiczny można osiągnąć dzięki realizacji celów operacyjnych. W NZP są one ukierunkowane na zmniejszenie narażenia społeczeństwa na największe zagrożenia dla zdrowia. W katalogu zadań niezbędnych do realizacji tych celów znajdują się działania konieczne do poprawy stanu zdrowia i jakości życia zarówno całego społeczeństwa, jak i szczególnie zagrożonych grup.

1.5 Zgodność z regionalnymi i wojewódzkimi dokumentami strategicznymi

- Strategia Rozwoju Województwa Wielkopolskiego do 2030 roku,
- Strategia Rozwoju Społeczno-Gospodarczego Powiatu Pilskiego 2015-2025,
- Regionalny Program Operacyjny Województwa Wielkopolskiego na lata 2021-2027 (WRPO 2021+),
- Wielkopolski Program Wspierania Rodziny i Systemu Pieczy Zastępczej do 2020 r.,
- Poznański Program Przeciwdziałania Przemocy w Rodzinie na lata 2020-2022,
- Wojewódzki Program Profilaktyki i Rozwiązywania Problemów Alkoholowych dla Województwa Wielkopolskiego na lata 2018-2022,
- Wojewódzki Program Przeciwdziałania Narkomanii dla Województwa Wielkopolskiego na lata 2020-2024.



Strategia Rozwiązywania Problemów Społecznych Gminy Łobzenica na lata 2021-2028

1.6. Lokalne dokumenty programowe i programy wspierające:

Strategia Rozwiązywania Problemów Społecznych Gminy Łobzenica na lata 2021-2028 jest zgodna z dokumentami o zasięgu gminnym m.in. z:

- Gminny Program Rewitalizacji Gminy Łobzenica na lata 2016-2022,
- Gminnym Program Profilaktyki i Rozwiązywania Problemów Alkoholowych w Gminie Łobzenica na 2021 rok,
- Strategią Rozwoju Gminy Łobzenica na lata 2015-2025.

III. DIAGNOZA SPOŁECZNA

1. Demografia Gminy Łobzenica

Gmina Łobzenica jest gminą miejsko-wiejską położoną na północy województwa wielkopolskiego w powiecie pilskim, o całkowitej powierzchni 190,78 km², w tym miasto o powierzchni 3,25 km². Całość stanowi około 15% powierzchni powiatu. Gmina położona jest nad rzeką Łobzonką, która płynie przez centralną część gminy oraz po wschodniej stronie miasta Łobzenica.

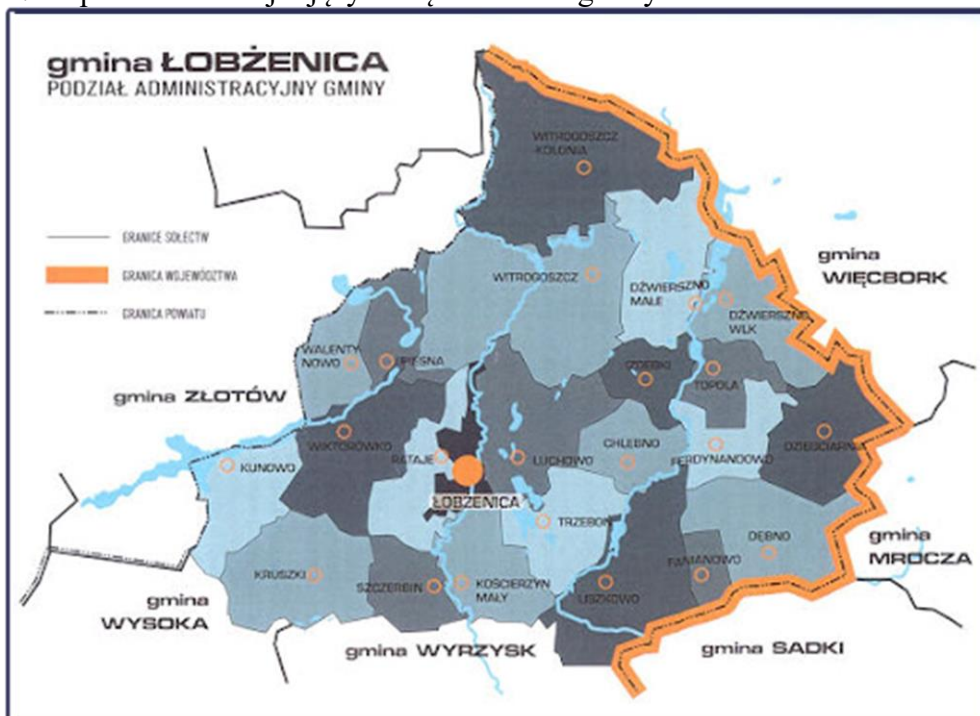
Gmina Łobzenica graniczy:

- od wschodu z gminami Więcbork i Mrocza
- od południa w gminami Sadki, Wyrzysk i Wysoka
- od zachodu z gminą Złotów.

Granica z gminami Więcbork, Mrocza i Sadki stanowi również granicę pomiędzy powiatem pilskim a powiatami Sępólno Krajeńskie i Nakło nad Notecią, a także między województwem wielkopolskim a kujawsko-pomorskim. Granica z Gminą Złotów jest także granicą powiatu.

Poniżej mapa sołectw znajdujących się na terenie gminy Łobzenica.

Rysunek 1. Mapa sołectw znajdujących się na terenie gminy Łobzenica



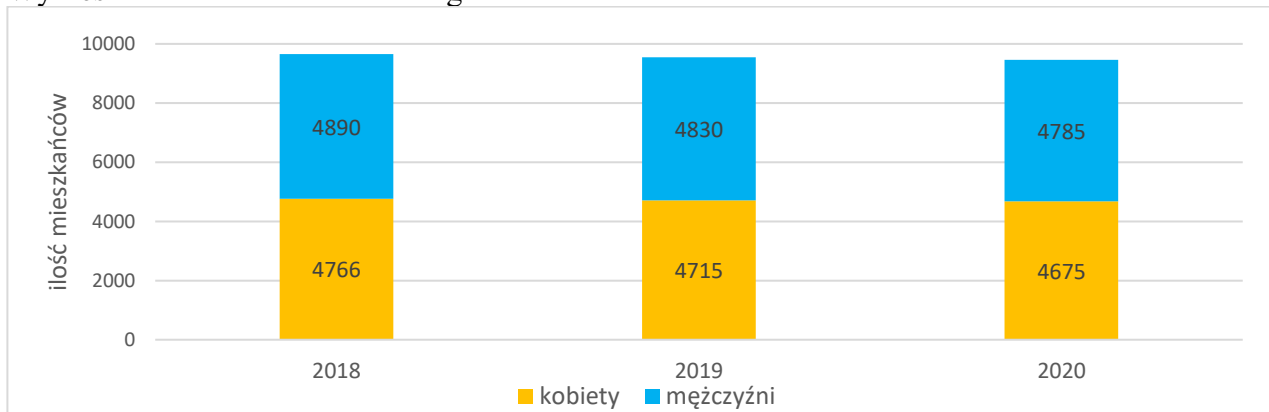


Strategia Rozwiązywania Problemów Społecznych Gminy Łobzenica na lata 2021-2028

Gmina składa się z miasta Łobzenica, które jest siedzibą władz gminy oraz 23 sołectw: Kunowo, Kruszki, Walentynowo, Wiktorówko, Piesno, Rataje, Szczербin, Witrogoszcz Kolonia, Witrogoszcz Osada, Witrogoszcz Wieś, Luchowo, Kościerzyn Mały, Trzeboń, Dźwierszno Małe, Dźwierszno Wielkie, Izdebki, Topola, Chlebno, Ferdynandowo, Dziegciarnia, Liskowo, Fanianowo oraz Dębno.

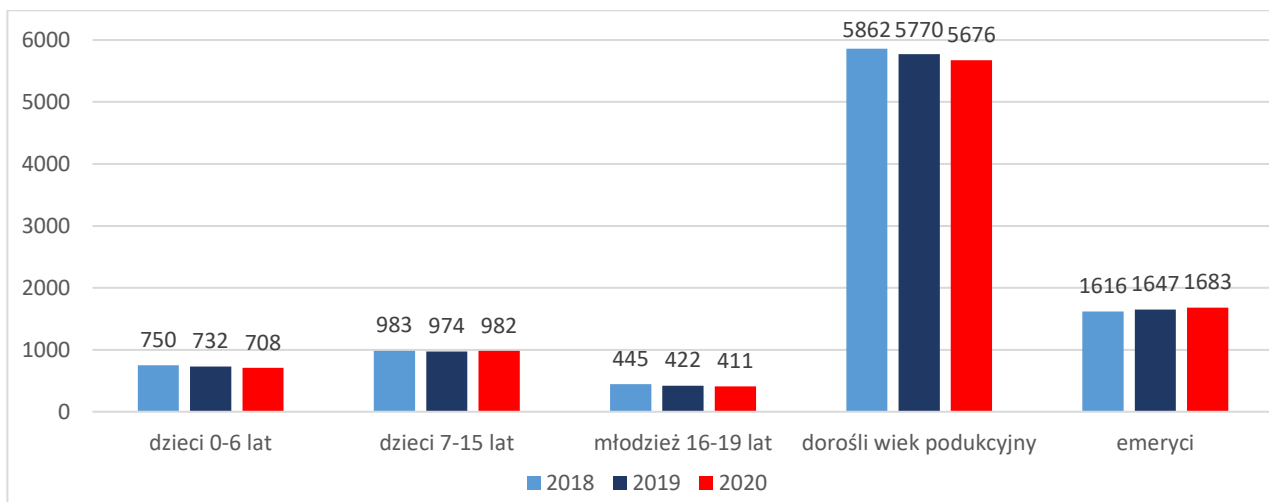
Wykres numer 1 prezentuje liczbę mieszkańców gminy Łobzenica w latach 2018-2020 z podziałem na płeć, wykres numer 2 przedstawia mieszkańców gminy ze względu na grupy wiekowe.

Wykres 1 Liczba mieszkańców w gminie Łobzenica



Źródło: Dane z Urzędu Miejskiego w Łobzenicy

Wykres 2. Mieszkańcy gminy Łobzenica z podziałem na wiek



Źródło: Dane z Urzędu Miejskiego Gminy Łobzenica

Na podstawie powyższych danych wynika, iż gminę Łobzenica w 2020 roku zamieszkiwało – 9.460 osób (o 85 osób mniej niż w 2019 roku i o 196 osób mniej niż w roku 2018). Gęstość zaludnienia tego terenu wynosi 50 osób na 1 km².

Przechodząc do dalszej analizy danych należy stwierdzić, że w badanym okresie można zaobserwować nieznaczny, ale stały wzrost liczby ludności w wieku emerytalnym z równoczesną tendencją malejącą w przedziale wiekowym 0-19 lat. Oznacza to, że gminę Łobzenica zamieszkuje społeczeństwo starzejące się.



Tabela 1. Migracje w gminie Łobzenica

Lata	Zameldowania ogółem	Wymeldowania Ogółem	Saldo migracji
2018	73	119	-46
2019	60	120	-60
2020	90	92	-2

Źródło: dane GUS bdl

Migracja definiowana jest jako przemieszczenie się ludności związane ze zmianą miejsca zamieszkania (pobytu stałego lub czasowego) połączone z przekroczeniem granicy administracyjnej podstawowej jednostki terytorialnej. Natomiast saldo migracji oznacza różnicę między liczbą osób, które zameldowały się na stałe do danej jednostki administracyjnej bądź kraju w danym okresie a liczbą osób, które przesiedliły się z danej jednostki administracyjnej/kraju w danym okresie. Dokonując analizy powyższej tabeli stwierdza się, iż w latach 2018-2020 w gminie Łobzenica występuje coraz mniejsze ujemne saldo migracji, co wskazuje na przewagę osób, które postanowiły przenieść się na teren gminy Łobzenica.

Kolejnym narzędziem służącym do zbadania i określenia diagnozy społecznej gminy Łobzenica jest przyrost naturalny definiowany jako różnica między liczbą urodzeń żywych a liczbą zgonów w danym okresie. Poniższa tabela prezentuje dane z zakresu przyrostu naturalnego dla gminy Łobzenica.

Tabela 2. Przyrost naturalny w gminie Łobzenica

Rok	Urodzenia żywe	Zgony	Przyrost naturalny
2018	96	96	0
2019	95	135	-40
2020	91	128	-37

Źródło: dane GUS bdl

Dokonując analizy danych zawartych w tabeli, można dostrzec negatywną tendencję w zakresie przyrostu naturalnego w latach 2019 i 2020, która przyjmuje wartość ujemną, a więc w badanym okresie odnotowano nadwyżkę zgonów w stosunku do liczby urodzeń. Powyższe dane sugerować mogą niekorzystne zmiany w proporcji między osobami w wieku produkcyjnym a poprodukcyjnym.

2. Infrastruktura pomocy społecznej

W rozwiązywaniu problemów oraz wspieraniu rodzin zamieszkujących na terenie gminy Łobzenica odgrywają instytucje:

1) Miejsko Gminny Ośrodek Pomocy Społecznej w Łobzenicy

W obszarze pomocy społecznej na terenie gminy działa Miejsko Gminny Ośrodek Pomocy Społecznej, który realizuje zadania zlecone z zakresu administracji rządowej, w tym m.in. organizowanie świadczenie specjalistycznych usług opiekuńczych w miejscu zamieszkania dla osób z zaburzeniami psychicznymi, przyznawanie i wypłacanie zasiłków celowych na



pokrycie wydatków związanych z klęską żywiołową lub ekologiczną, wypłacanie wynagrodzenia za sprawowanie opieki.

Do zadań własnych gminy realizowanych przez Ośrodek należy w szczególności: udzielanie schronienia, zapewnienie posiłku oraz niezbędnego ubrania osobom tego pozbawionym, przyznawanie i wypłacanie zasiłków stałych, okresowych i celowych, organizowanie i świadczenie usług opiekuńczych w miejscu zamieszkania, dożywianie dzieci, sprawienie pogrzebu, kierowanie do domu pomocy społecznej i ponoszenie odpłatności za pobyt mieszkańca gminy w tym domu, jak również, opłacanie składek na ubezpieczenie zdrowotne, świadczenie pracy socjalnej.

Od 2015 roku na terenie miasta Łobzenica funkcjonuje Placówka Wsparcia Dziennego „Przystań” dla dzieci i młodzieży i dwie świetlice socjoterapeutyczne w Liszkowie i Dębnie.

Placówka i świetlice dysponują 70 miejscami dla dzieci i młodzieży z terenu Gminy Łobzenica.

Placówka realizuje następujące formy wsparcia:

- wsparcie psychologiczne
- wsparcie pedagogiczne,
- rozwój świadomości i ekspresji kulturalnej u dzieci i młodzieży,
- wyjazd integracyjny dla Uczestników projektu i ich rodziców/opiekunów.

Przy Miejsko Gminnym Ośrodku Pomocy Społecznej działa również Punkt Informacyjno – Konsultacyjny, gdzie porad udziela radca prawny i psycholog zatrudnieni na umowę cywilno-prawną.

2) Zespół Interdyscyplinarny ds. przeciwdziałania przemocy w rodzinie

Od roku 2011 roku na terenie gminy Łobzenica funkcjonuje powołany Zarządzeniem Burmistrza Łobzenicy – Zespół Interdyscyplinarny ds. przeciwdziałania przemocy w rodzinie, którego głównym zadaniem jest zapewnienie efektywnej współpracy kręgu instytucji i organizacji działających na rzecz zapobiegania i zwalczania zjawiska przemocy w rodzinie na terenie gminy Łobzenica. Siedziba Zespołu znajduje się przy Miejsko Gminnym Ośrodku Pomocy Społecznej w Łobzenica, który zapewnia obsługę organizacyjno–techniczną Zespołu.

3) Gminna Komisja Rozwiązywania Problemów Alkoholowych w Łobzenicy

W kompetencjach Gminnej Komisji Rozwiązywania Problemów Alkoholowych w Łobzenicy mieszczą się czynności inicjujące działania w zakresie prowadzenia działań związanych z profilaktyką i rozwiązywaniem problemów alkoholowych oraz integracji społecznej osób uzależnionych od alkoholu w obrębie zadań własnych gminy oraz czynności zmierzające do orzeczenia o zastosowaniu wobec osoby uzależnionej od alkoholu obowiązku poddania się leczeniu w zakładzie lecznictwa odwykowego.

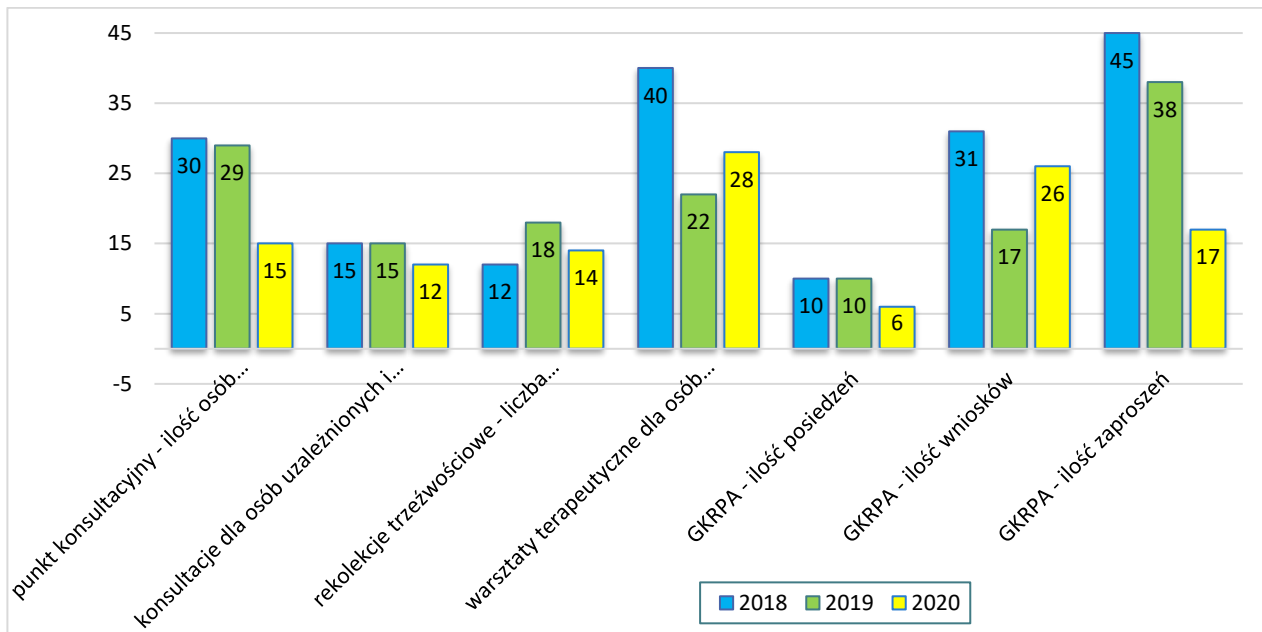
Gminna Komisja Rozwiązywania Problemów Alkoholowych prowadzi działania związane z profilaktyką i zapobieganiem nałogów i uzależnień oraz przemocy, w postaci czynnego codziennie punktu konsultacyjnego, konsultacji dla osób uzależnionych i współuzależnionych prowadzone przez terapeutę uzależnień, wystawianie teatrzyków profilaktycznych w świetlicach, prowadzenie warsztatów terapeutycznych dla osób uzależnionych i współuzależnionych, szkolenie dla członków GKRPA oraz spotkania Grupy AA i Grupy Al.-Anon. W 2018 roku



Strategia Rozwiązywania Problemów Społecznych Gminy Łobzenica na lata 2021-2028

dodatkowo przeprowadzono happening „Być wolnym od uzależnień” z konkursem literackim i plastycznym dla uczniów z terenu gminy Łobzenica, a także przeprowadzono debatę społeczną w postaci: tygodnia profilaktyki, szkolenie dla zespołu interdyscyplinarnego i członków GKRPA z zakresu przemocy oraz warsztaty profilaktyczne w szkołach. Taką październikową debatę społeczną wykonano także w 2019 roku. W 2020 roku przeprowadzono program profilaktyczny „Elementarz czyli program siedmiu kroków”.

Wykres 3. Zakres działań GKRPA w latach 2018-2020



Źródło: Dane sprawozdawcze GKRPA w Łobzenicy

3. Edukacja

Na terenie gminy Łobzenica działa 5 placówek oświatowych prowadzonych przez jednostkę samorządu terytorialnego, w tym:

- 1) Wychowanie przedszkolne zapewniają:
 - Przedszkole Publiczne w Łobzenicy.
 - Szkoły podstawowe, w których są dwa oddziały przedszkolne.
- 2) Szkoły podstawowe – 4 placówki:
 - Szkoła Podstawowa im. Komisji Edukacji Narodowej w Łobzenicy,
 - Szkoła Podstawowa im. Kawalerów Orderu Uśmiechu w Dźwiersznie Małym,
 - Szkoła Podstawowa im. Mikołaja Kopernika w Wiktorówku,
 - Szkoła Podstawowa im. Prymasa Tysiąclecia Kardynała Stefana Wyszyńskiego w Fanianowie.

Na terenie gminy Łobzenica funkcjonuje również Zespół Szkół (Liceum Ogólnokształcące, Szkoła Podstawowa Specjalna, Zasadnicza Szkoła Zawodowa) oraz Zespół Placówek Wychowawczych.

4. Opieka zdrowotna

W gminie Łobzenica opiekę zdrowotną mieszkańcom zapewniają Niepubliczne Zakłady Opieki Zdrowotnej. Celem Zakładów jest udzielanie ambulatoryjnych świadczeń zdrowotnych,



profilaktyka oraz promocja zdrowia. Na terenie gminy Łobzenica funkcjonują następujące praktyki lekarskie:

- 1) Pro-Vita, Przychodnia lekarza rodzinnego NZOZ I. Gruchalska,
- 2) Wigor, Przychodnia lekarska,
- 3) Kontraktowa praktyka lekarska NZOZ S. Bolanowski.

5. Kultura i rekreacja

Instytucją kultury funkcjonującą na terenie gminy Łobzenica jest Gminne Centrum Kultury w Łobzenicy, które jest gminną, samorządową instytucją upowszechniania kultury. Celem działalności Gminnego Centrum Kultury jest ochrona tradycji kulturalnej i dziedzictwa kulturalnego gminy oraz pozyskanie i przygotowanie jej mieszkańców do aktywnego udziału w działalności kulturalnej oraz kreowanie korzystnego wizerunku gminy. Przy Gminnym Centrum Kultury funkcjonuje również Biblioteka Publiczna w Łobzenicy. Służy społeczności lokalnej w zakresie udostępniania zbiorów oraz zaspakajania potrzeb czytelniczych, informacyjnych i komunikacyjnych. Popularyzuje literaturę i organizuje życie kulturalno-oświatowe. Do podstawowych zadań biblioteki należy: gromadzenie i opracowanie zbiorów, udostępnianie zbiorów na zewnątrz i na miejscu, działalność informacyjna, działalność kulturalno-oświatowa i promocyjna oraz współpraca z innymi bibliotekami i instytucjami.

Wykres 4. Czytelnicy gminy Łobzenica



Wykres 5. Czytelnictwo w gminie Łobzenica



Źródło: dane ze sprawozdania Biblioteki Publicznej w Łobzenicy

6. Bezpieczeństwo

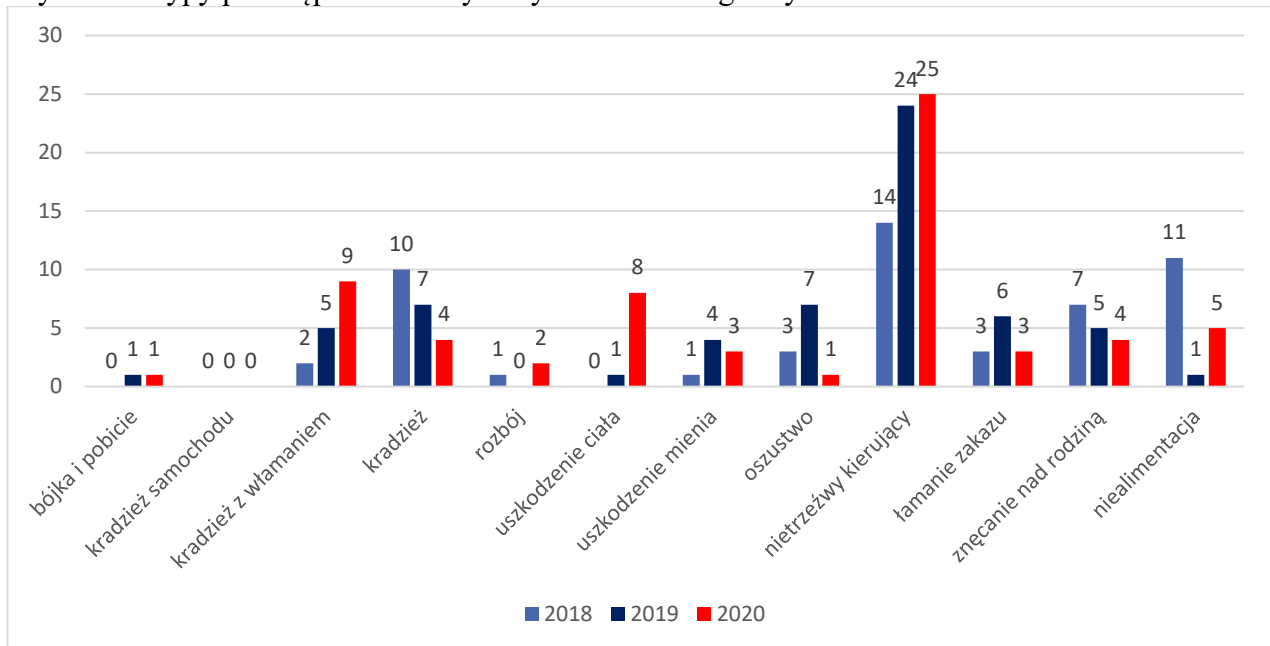
Jakość życia mieszkańców związana jest nierozdzielnie z poczuciem ich osobistego bezpieczeństwa. Dlatego ważne i nieodzowne są działania zmierzające do ciągłego doskonalenia i poprawy istniejącego stanu bezpieczeństwa publicznego. Działania w tym zakresie powinny się koncentrować przede wszystkim na:

- eliminowaniu zagrożeń w miejscach szczególnie niebezpiecznych,
- stała współpraca wszystkich jednostek odpowiedzialnych za bezpieczeństwo mieszkańców,
- przeciwdziałanie zjawiskom niepożądanym i społecznie niekorzystnym.

Nad bezpieczeństwem mieszkańców w gminie czuwa Posterunek Policji. Według danych statystycznych na przełomie lat 2018 – 2020 stwierdzono wzrost przestępstw, ale także wzrost wykrywalności przestępstw.



Wykres 6. Typy przestępstw dokonywanych na terenie gminy Łobżenica



Źródło: dane z Posterunku Policji w Łobżenicy

IV. DIAGNOZA PROBLEMÓW SPOŁECZNYCH GMINY ŁOBŻENICA

1. Ubóstwo

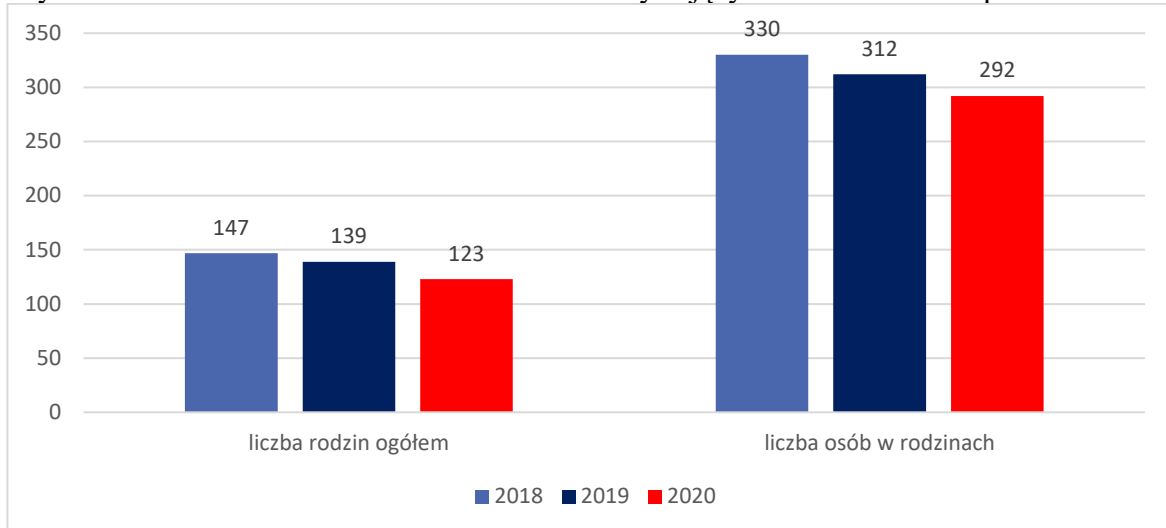
Stan, w którym jednostce czy grupie społecznej brakuje środków na zaspokojenie podstawowych, niezbędnych potrzeb określa się mianem ubóstwa.

W pomocy społecznej za dotkniętych ubóstwem uważa się osoby i rodziny, których dochód jest równy lub niższy od kryterium dochodowego określonego w ustawie o pomocy społecznej ustalonego dla osoby lub rodziny.

Ubóstwo jest jednym z głównych powodów przyznawania pomocy. Jest wiele rodzin, którym brakuje środków na zaspokojenie podstawowych potrzeb życiowych między innymi: na wyżywienie, ubranie, mieszkanie, leczenie. Wykres nr 7 prezentuje liczbę rodzin korzystających ze świadczeń pomocy społecznej oraz liczbę osób, którym przyznano świadczenie z powodu ubóstwa.



Wykres 7. Liczba rodzin i osób w rodzinach korzystających ze świadczeń z powodu ubóstwa



Źródło: Dane ze sprawozdań rocznych MGOPS za lata 2018-2020

Na podstawie powyższej tabeli zaobserwować można tendencję spadkową liczby osób cierpiących z powodu ubóstwa. Można domniemać, że poprawia się sytuacja bytowa mieszkańców gminy Łobżenica.

2. Rynek pracy i bezrobocie w gminie Łobżenica

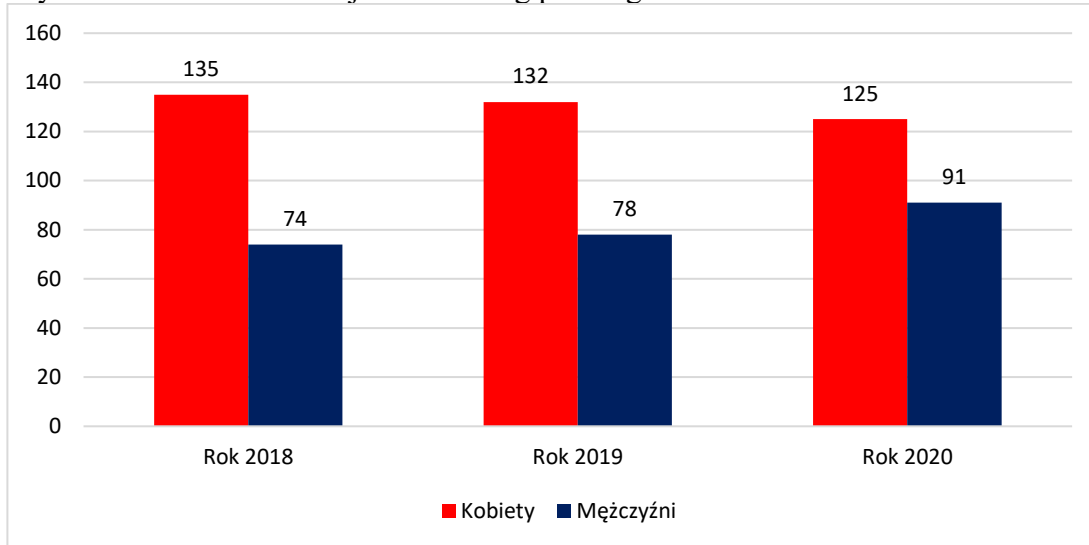
Statystyki dotyczące bezrobocia w znacznym stopniu zniekształcają obraz tego zjawiska głównie ze względu na duży stopień tzw. bezrobocia utajonego oraz „pracy na czarno”. Bezrobocie obniża standard życia i rozszerza obraz patologii społecznej. Bezpośrednio wpływa na poziom życia rodzin i prowadzi często do:

- dezintegracji rodziny,
- osłabienia więzi emocjonalnych między członkami rodziny,
- zwiększa ryzyko zaistnienia patologii życia społecznego,
- utraty poczucia bezpieczeństwa i wpływu na własne życie,
- degradacji ekonomicznej i społecznej.

Bezrobocie jest dotkliwie nie tylko dla osób pozostających bez pracy, lecz także dla ich rodzin. W funkcjonowaniu rodzin dotkniętych bezrobociem dochodzi do poważnych zakłóceń. Negatywne zmiany mogą dotyczyć wszystkich funkcji rodziny. Negatywny wpływ bezrobocia na więź małżeńską niesie ze sobą niebezpieczeństwo osłabienia związków uczuciowych i zaburzenia ról małżeńskich i rodzicielskich. Utrata pracy zawodowej wpływa najczęściej na powstawanie napięć i konfliktów w rodzinie. Z drugiej strony, ograniczenie możliwości materialnego zabezpieczenia rodziny prowadzi do ograniczenia stopnia zaspokojenia podstawowych potrzeb. Bezrobocie rodziców nie stwarza poczucia bezpieczeństwa u dzieci i negatywnie wpływa na ich dalszą edukację. Często prowadzi do rozpadu rodziny i może być zagrożeniem przyjmowania przez dzieci negatywnych wzorców osobowych, a w konsekwencji dziedziczenia statusu bezrobotnego. Problem bezrobocia, a zwłaszcza długotrwałego wymaga stosowania odpowiednich form oddziaływania.



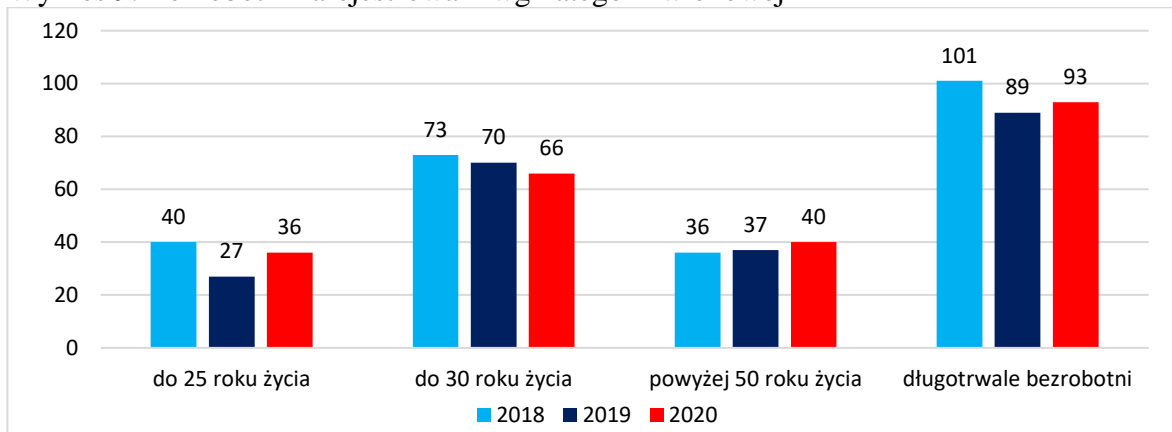
Wykres 8. Bezrobotni zarejestrowani wg płci w gminie Łobzenica



Źródło: dane GUS bdl

Na podstawie powyższej tabeli wyraźnie widać, że na przestrzeni trzech ostatnich lat liczba osób bezrobotnych z gminy Łobzenica zarejestrowanych w Powiatowym Urzędzie Pracy w Pile z Filią w Wyrzysku wzrasta z roku na rok. Należy również zauważyć, iż wśród osób bezrobotnych większą część nadal stanowią kobiety, choć z roku na rok zmniejsza się ich ilość. Odwrotna sytuacja ma się do mężczyzn, których corocznie przybywa. Można domniemać że w ciągu najbliższych lat, wyrówna się ilość bezrobotnych kobiet i mężczyzn.

Wykres 9. Bezrobotni zarejestrowani wg kategorii wiekowej



Źródło: Dane GUS bdl

Dokonując analizy powyższych danych można stwierdzić, że w 2020 roku liczba osób bezrobotnych w wieku do 30 roku życia oraz długotrwale bezrobotnych w porównaniu do lat poprzednich istotnie zmalała. Tendencję rosnącą zauważyć można niestety wśród osób powyżej 50 roku życia.

Kolejnym miernikiem jaki został poddany analizie jest stopa bezrobocia, która stanowi stosunek liczby bezrobotnych, którzy są zarejestrowani w powiatowych urzędach pracy do liczby ludności aktywnej zawodowo. Tabela nr 3 przedstawia poziomy stopy bezrobocia w gminie Łobzenica na przestrzeni lat 2018 – 2020.



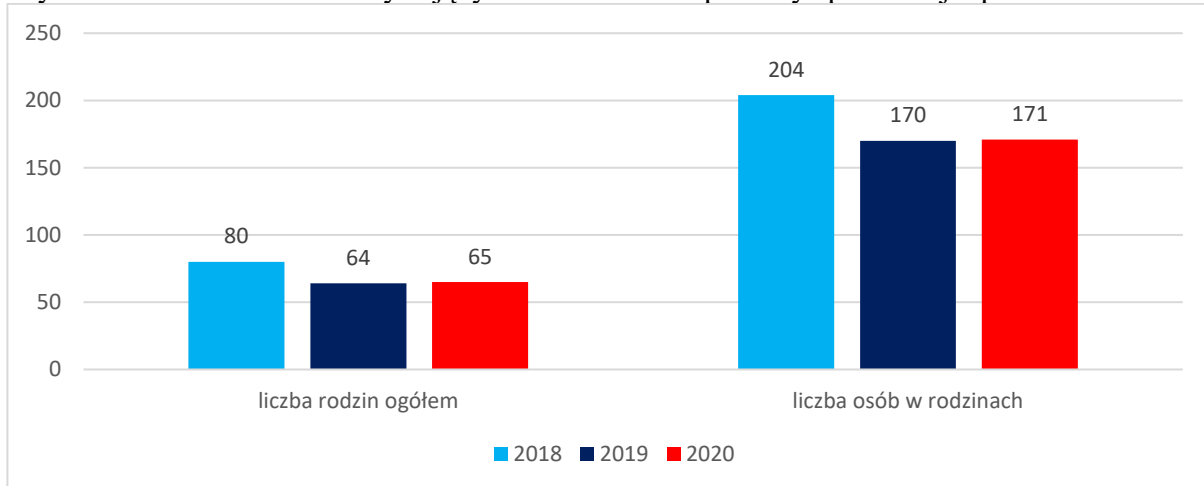
Tabela 3. Stopa bezrobocia

Wyszczególnienie	Rok 2018	Rok 2019	Rok 2020
Stopa bezrobocia (%)	3,5	3,6	3,7

Źródło: Dane GUS bdl

Zgodnie z powyższymi danymi w gminie Łobzenica odnotowuje się coraz wyższe bezrobocie z roku na rok o 0,1%. Kolejny wykres przedstawia liczbę osób korzystających ze świadczeń pomocy społecznej z powodu bezrobocia.

Wykres 10. Liczba osób korzystających ze świadczeń pomocy społecznej z powodu bezrobocia



Źródło: Opracowanie własne na podstawie danych MGOPS w Łobzenicy

Na podstawie powyższych danych widoczny jest znaczny spadek rodzin i osób korzystających ze świadczeń pomocy społecznej z tytułu bezrobocia między 2018, a 2019 rokiem i który utrzymywał się przez kolejny rok.

3. Alkoholizm, narkotyki, dopalacze

Nadużywanie alkoholu bardzo często wynika z nieumiejętności radzenia sobie z problemami jakie niesie życie i w ostateczności prowadzi do fizycznego i psychicznego wyniszczenia jednostki. Nadmierne spożywanie alkoholu znajduje swoje odbicie nie tylko w życiu jednostki, ale także w życiu społeczeństwa. Problemy, których przyczyną jest alkohol mogą pojawiać się w różnych dziedzinach życia. Można mówić o następstwach w rodzinach, problemach w pracy, łamaniu porządku publicznego.

Nadużywanie alkoholu w Polsce jest jedną z głównych przyczyn rozwodów oraz przemocy w rodzinie. Bardzo ważnym skutkiem nadużywania alkoholu jest pogarszanie się sytuacji ekonomicznej i społecznej rodziny.

Nie bez znaczenia jest wpływ alkoholizmu rodzica na rozwój dzieci, które żyją w atmosferze ciągłego niepokoju, lęku i napięcia. Uczą się destruktywnych dla siebie i otoczenia zachowań. W wyniku trudnych doświadczeń życiowych grozi im dezintegracja osobowości manifestująca się w różnego typu zaburzeniach emocjonalnych.

Szerzące się zjawisko alkoholizmu dotyka wielu mieszkańców miasta i gminy, nie respektuje płci, wieku ani statusu intelektualnego. W wielu środowiskach daje się zauważyć zjawisko „dziedziczenia” alkoholizmu. Problem nadużywania alkoholu przez klientów pomocy społecznej jest bardzo złożony, ponieważ obok alkoholizmu występują zaburzenia komunikacji

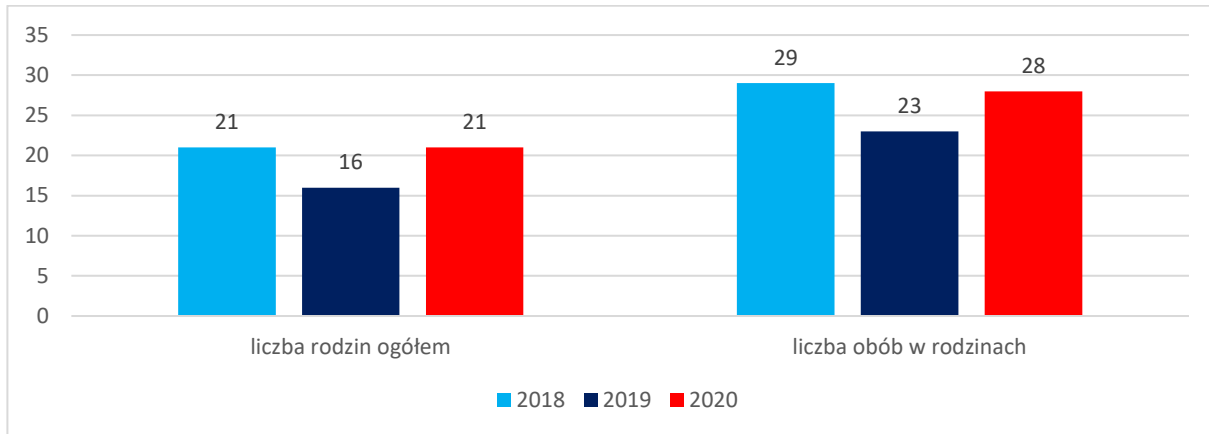


Strategia Rozwiązywania Problemów Społecznych Gminy Łobżenica na lata 2021-2028

między członkami rodziny, ubóstwo, problemy wychowawcze i zdrowotne. Niepokojącym jest fakt wzrastania liczby osób uzależnionych od alkoholu i obniżania wieku pierwszego z nim kontaktu.

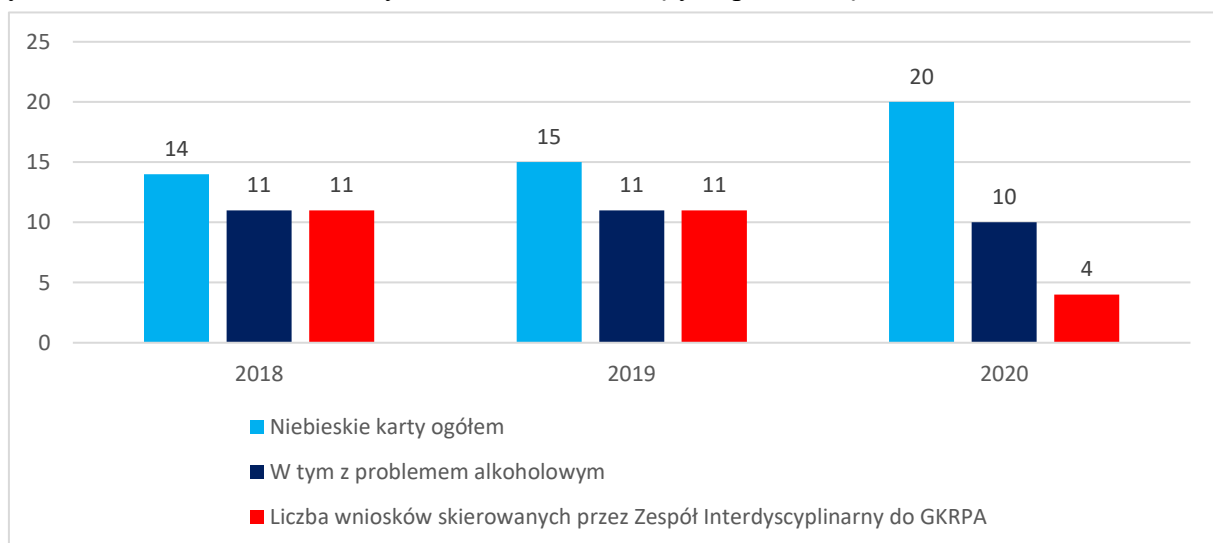
Poniższy wykres nr 11 przedstawia dane dotyczące osób i rodzin korzystających ze świadczeń pomocy społecznej z powodu uzależnień. Z kolei wykres 12 zawiera dane dotyczące problemu alkoholowego w rodzinach dotkniętych przemocą.

Wykres 11. Liczba osób i rodzin korzystających ze świadczeń pomocy społecznej z powodu uzależnień



Źródło: Opracowanie własne na podstawie sprawozdań rocznych MGOPS w Łobżenicy

Wykres 12. Problem alkoholowy w rodzinach dotkniętych przemocą



Źródło: Opracowanie własne na podstawie danych MGOPS w Łobżenicy

Na podstawie powyższych danych można zauważyć, że liczba osób, którym przyznano decyzją świadczenia, gdzie powodem przyznania świadczenia jest alkoholizm utrzymuje się na niskim poziomie, jednak na terenie gminy Łobżenica problem alkoholizmu jest znaczący.

W 2018 roku wszczęto 14 procedur Niebieskiej Karty, a w 2019 wszczęto 15 takich procedur. W każdym z tych lat wystąpiło 11 rodzin dotkniętych problemem alkoholowym i w stosunku do 11 członków tych rodzin skierowano wniosek do Gminnej Komisji Rozwiązywania Problemów Alkoholowych. Tylko w 2020 roku wszczęto 20 procedur Niebieskiej Karty, co oznacza ogromny wzrost nadawanych NK, w tym w 10 rodzinach z problemem



alkoholowym, natomiast wniosków do GKRPA w roku 2020 skierowano tylko dla 4 osób.

Pozytywnym aspektem jest fakt, że do chwili obecnej narkomania nie jest przyczyną przyznawania świadczeń pomocy społecznej.

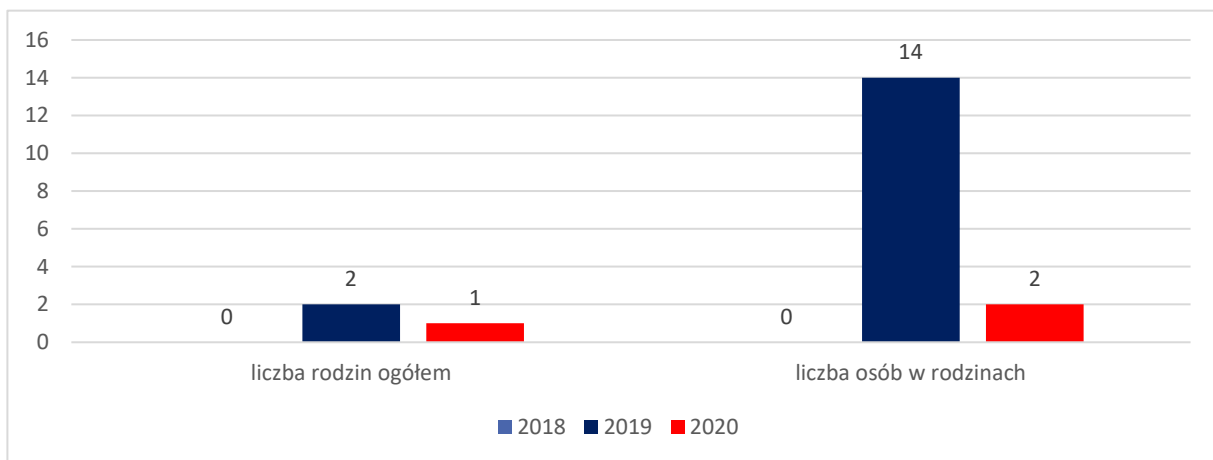
4. Przemoc w rodzinie

Przemoc w rodzinie rozumiana jest jako jednorazowe lub powtarzające się umyślne działanie lub zaniechanie naruszające prawa lub dobra osobiste członków rodziny, w szczególności narażające te osoby na niebezpieczeństwo utraty życia, zdrowia, naruszające ich godność, nietykalność cielesną, wolność, w tym seksualną, powodujące szkody na ich zdrowiu fizycznym lub psychicznym, a także wywołujące cierpienia i krzywdy moralne u osób dotkniętych przemocą, zgodnie z ustawą z dnia 29 lipca 2005 r. o przeciwdziałaniu przemocy w rodzinie.

Rodzaje przemocy:

- przemoc fizyczna,
- przemoc psychiczna,
- przemoc ekonomiczna,
- przemoc seksualna,
- zaniechanie poprzez niezaspakajanie podstawowych potrzeb fizycznych i emocjonalnych.

Wykres 13. Rodziny i osoby w rodzinach, którym przyznano pomoc z powodu przemocy w rodzinie



Źródło: Opracowanie własne na podstawie sprawozdań rocznych MGOPS w Łobzenicy

Dokonując analizy powyższych danych należy stwierdzić, że w roku 2018 nie stwierdzono przypadków przemocy w rodzinie. W 2019 roku kompleksowym wsparciem w Punkcie Informacyjno-Konsultacyjnym działającym przy MGOPS zostały objęte 2 rodziny, w których występował problem przemocy, w 2020 roku wsparciem objęta była tylko 1 rodzina. Jak wynika z powyższych danych problem przemocy w rodzinie w gminie Łobzenica nie jest zjawiskiem dość problematycznym, choć zazwyczaj jest on zatajany przez ofiary przemocy lub przez nie bagatelizowany.

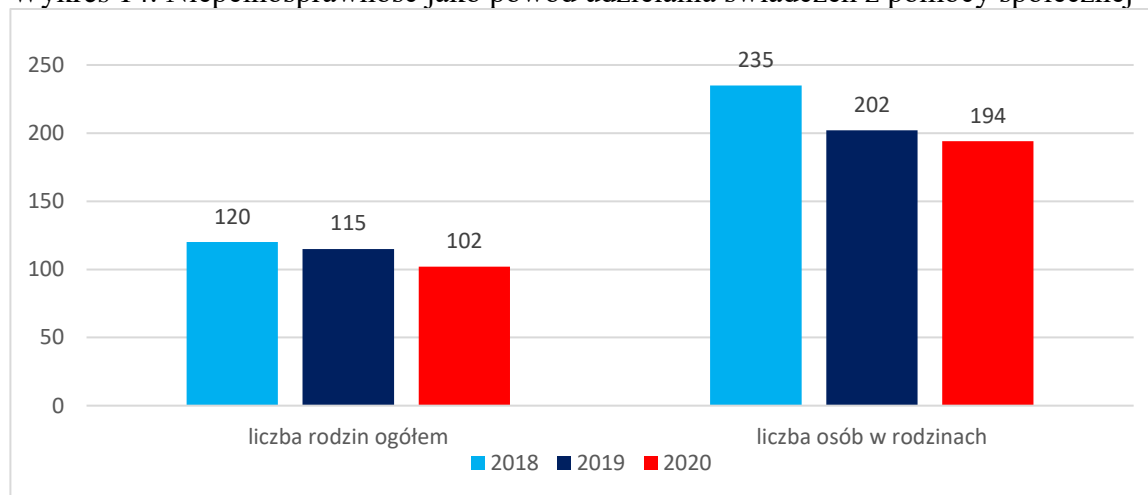
5. Niepełnosprawność, długotrwała lub ciężka choroba

Ustawa z dnia 27 sierpnia 1997 r. o rehabilitacji zawodowej i społecznej oraz zatrudnianiu osób niepełnosprawnych definiuje pojęcie niepełnosprawności jako trwałą lub okresową



niezdolność do wypełniania ról społecznych z powodu stałego lub długotrwałego naruszenia sprawności organizmu, w szczególności powodującą niezdolność do pracy. Poniższy wykres prezentuje dane dotyczące niepełnosprawności jako powodu udzielania świadczeń z pomocy społecznej. Wykres 14 przedstawia liczbę osób i rodzin korzystających ze świadczeń pomocy społecznej z tytułu długotrwałej lub ciężkiej choroby.

Wykres 14. Niepełnosprawność jako powód udzielania świadczeń z pomocy społecznej



Źródło: Opracowanie własne na podstawie sprawozdań rocznych MGOPS w Łobżenicy

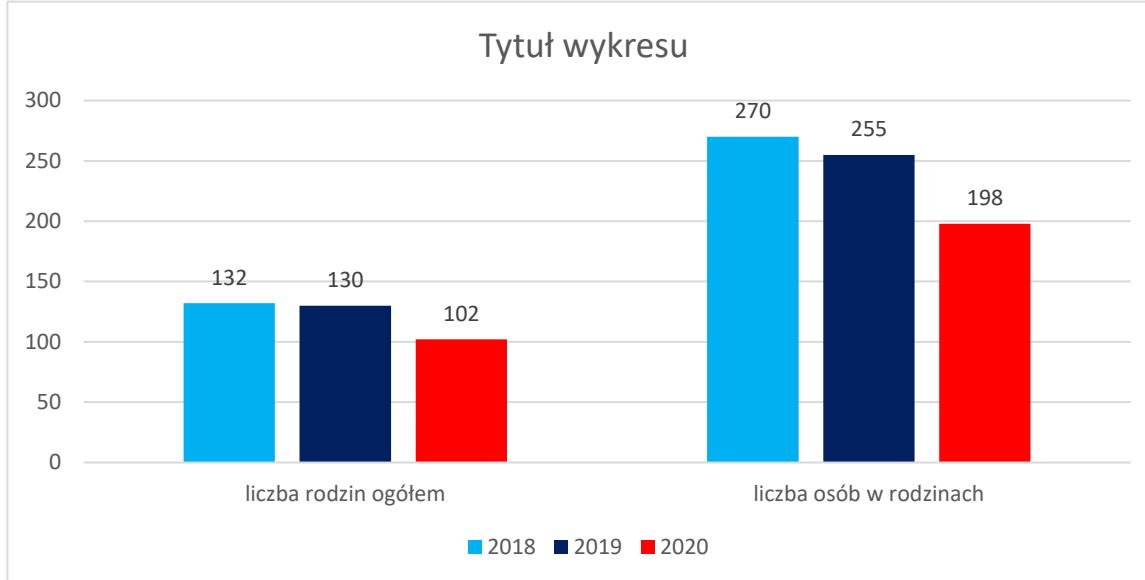
Analizując powyższe dane należy zaobserwować, że liczba osób, którym przyznano decyzją świadczenia z powodu niepełnosprawności w poszczególnych latach kształtują się na stosunkowo wysokim poziomie z tendencją spadkową. Podobnie wygląda sytuacja z osobami długotrwanie lub ciężko chorymi. Z danych posiadanych przez Miejsko Gminny Ośrodek Pomocy Społecznej w Łobżenicy wynika, że w 2018 roku wśród 610 rodzin korzystających ze świadczeń pomocy społecznej 120 rodzin (19,6%) stanowiły rodziny, których członek legitymował się orzeczeniem o stopniu niepełnosprawności, natomiast w 2019 roku wśród 550 rodzin korzystających ze świadczeń pomocy społecznej 115 rodzin korzystało z pomocy społecznej z powodu niepełnosprawności, co stanowi już 20,9%. W roku 2020 rodzin korzystających ze świadczeń pomocy społecznej było już tylko 496, lecz osób z orzeczeniem niepełnosprawności w licznie 102, co stanowi 20,5%. Oznacza to, że odsetek osób niepełnosprawnych utrzymuje się na poziomie około 20 % względem wszystkich uzyskiwanych świadczeń w Miejsko Gminnym Ośrodku Pomocy Społecznej.

Długotrwała bądź ciężka choroba to jedna z najczęstszych przyczyn trudnej sytuacji życiowej osoby i rodziny. Dysfunkcja ta dotyczy bezpośrednio przede wszystkim osób starszych, choć zdarzają się przypadki chorób u osób w średnim wieku czy młodych.

Długotrwała choroba to dolegliwość bądź stan patologiczny, który utrzymuje się przez dłuższy czas i który będzie trwał nadal. Poniższa tabela prezentuje dane dotyczące długotrwałej lub ciężkiej choroby jako powodu udzielania świadczeń z pomocy społecznej.



Wykres 15. Długotrwała lub ciężka choroba jako powód udzielania świadczeń pomocy społecznej



Źródło: Opracowanie własne na podstawie sprawozdań rocznych MGOPS w Łobzenicy

Dokonując analizy powyższych danych stwierdzono, że z roku na rok odnotowuje się spadek liczby osób, którym przyznano decyzją świadczenia z powodu długotrwałej lub ciężkiej choroby. Z danych posiadanych przez Miejsko Gminny Ośrodek Pomocy Społecznej w Łobzenicy wynika, że w 2018 roku wśród 610 rodzin korzystających ze świadczeń pomocy społecznej 132 rodziny (21,6%) stanowiły przypadki, w których członek rodziny borykał się z długotrwałą lub ciężką chorobą, natomiast w 2019 roku wśród 550 rodzin korzystających ze świadczeń pomocy społecznej 130 rodzin korzystało z pomocy społecznej z powodu długotrwałej lub ciężkiej choroby (23,6%), zaś w 2020 roku wśród 496 rodzin korzystających ze świadczeń, 102 rodziny (20,5%) miały członka rodziny z długotrwałą lub ciężką chorobą. Mając powyższe na uwadze można zaobserwować ze pomimo mniejszej ilości rodzin korzystających ze świadczeń pomocy społecznej można zaobserwować zróżnicowany poziom ilości rodzin, którym przyznawano świadczenia z powodu długotrwałej lub ciężkiej choroby.

6. Problemy ludzi starszych

Do najważniejszych problemów ludzi starszych można zaliczyć: samotność, przewlekłą chorobę, niepełnosprawność, życie w ubóstwie, poczucie nieprzydatności. Zmieniająca się struktura i funkcje współczesnej rodziny nie sprzyjają kształtowaniu się warunków do sprawowania opieki nad sędziwym członkiem rodziny. Coraz częściej osoby starsze tworzą jednoosobowe gospodarstwa domowe, a jeśli już mieszkają razem z dziećmi, to przede wszystkim ich świadczenie emerytalne stanowią źródło stałego i pewnego dochodu rodzin wielopokoleniowych.

Osoby starsze objęte system pomocy społecznej w gminie Łobzenica korzystają z różnych form wsparcia, w tym między innymi:

- usług opiekuńczych,
- pomocy materialnej,
- pomocy niepieniężnej,
- uczestnictwa w Klubie Seniora,



- uczestnictwa w organizacjach pozarządowych.

Starość jest okresem trudnym, człowiek musi zostać do niej odpowiednio przygotowany. Znamienne rolę w tym procesie odgrywają organizacje pozarządowe, wspierające osoby starsze, rodzina, znajomi i cała społeczność.

Na terenie gminy Łobzenica na koniec roku 2020 zamieszkiwało 1683 osoby starsze, w tym 1.109 kobiet powyżej 60 roku życia oraz 574 mężczyzn powyżej 65 roku życia, co stanowi 17,8% ogółu mieszkańców gminy. Poniższa tabela prezentuje liczbę osób powyżej 60 roku życia, którym przyznano decyzją świadczenia.

Tabela 4. Liczba osób powyżej 60 roku życia, którym przyznano decyzją świadczenia

Wyszczególnienie	2018 rok	2019 rok	2020 rok
Liczba osób powyżej 60 roku życia, którym przyznano decyzją świadczenia	73	68	40

Źródło: Opracowanie własne na podstawie danych MGOPS w Łobzenicy

Jak wynika z danych zawartych w powyższej tabeli, na przestrzeni badanych lat, liczba osób powyżej 60 roku korzystająca ze świadczeń pomocy społecznej spada dość gwałtownie. W większości przypadków są to osoby samotne wymagające pomocy osób drugich w czynnościach dnia codziennego. W związku z postępującym procesem starzenia się ludności naszego kraju następuje systematyczny wzrost liczby osób w wieku poprodukcyjnym. Analogiczną sytuację można zaobserwować również w gminie Łobzenica. Zwiększa się więc zapotrzebowanie na usługi instytucjonalne. Gmina Łobzenica zapewnia wsparcie tym osobom w postaci usług opiekuńczych. Z tej formy pomocy w 2020 roku skorzystało 9 osób starszych. Usługi opiekuńcze na terenie gminy Łobzenica w roku 2020 świadczone były przez 3 opiekunki etatowe oraz 7 opiekunek zatrudnionych na podstawie umowy cywilno-prawnej.

Na terenie gminy Łobzenica działa Klub Seniora, działający przy Placówce Wsparcia Dziennego „Przystań” w Łobzenicy, liczący w 2020 roku około 50 członków.

7. Bezdomność

Ustawa z dnia 12 marca 2004 roku o pomocy społecznej definiuje osobę bezdomną jako osobę niezamieszkujejącą w lokalu mieszkalnym w rozumieniu przepisów o ochronie praw lokatorów i mieszkaniowym zasobie gminy i niezameldowaną na pobyt stały, w rozumieniu przepisów o ewidencji ludności, a także osobę niezamieszkujejącą w lokalu mieszkalnym zameldowaną na pobyt stały w lokalu, w którym nie ma możliwości zamieszkania. Najczęściej przyczyną bezdomności może być:

- rozpad rodziny,
- eksmisja,
- brak stałej pracy zarobkowej, stałego dochodu,
- patologie, w tym przemoc w rodzinie,
- nietolerancja,
- nałogi,
- zlikwidowanie takich placówek, jak hotele pracownicze,
- bycie uchodźcą,



Strategia Rozwiązywania Problemów Społecznych Gminy Łobzenica na lata 2021-2028

– osiągnięcie pełnoletności w domu dziecka.

Poniższa tabela prezentuje dane dotyczące osób bezdomnych z terenu gminy Łobzenica.

Tabela 5. Osoby bezdomne z terenu gminy Łobzenica

Wyszczególnienie	2018	2019	2020
Osoby bezdomne	16	12	11

Źródło: Opracowanie własne na podstawie danych MGOPS w Łobzenica

W 2020 roku ze wsparcia Miejsko Gminnego Ośrodka Pomocy Społecznej w postaci udzielenia schronienia skorzystało 5 osób, które zostały skierowane do Schronisk dla bezdomnych mężczyzn i kobiet w Pile prowadzonych przez Stowarzyszenie MONAR Pilskie Centrum Pomocy Bliźniemu w Pile. Mając powyższe na uwadze należy stwierdzić, że bezdomność na terenie gminy Łobzenica jest problemem stosunkowo wysokim, ilość bezdomnych z roku na rok stopniowo spada.

8. Bezradność w sprawach opiekuńczo – wychowawczych

Zgodnie z ustawą o pomocy społecznej bezradność w sprawach opiekuńczo – wychowawczych i prowadzeniu gospodarstwa domowego, jako dysfunkcja, może być podstawą do udzielenia rodzinie pomocy.

Pomoc społeczna wspiera rodziny i osoby w wysiłkach zmierzających do przezwyciężania trudnych sytuacji życiowych, których nie są one w stanie pokonać, wykorzystując własne uprawnienia, zasoby i możliwości. Głównym źródłem tego problemu są różne rodzaje zaburzeń w funkcjonowaniu rodziny:

- zmieniające się warunki ekonomiczne,
- czynniki psychospołeczne i kulturowe,
- osłabienie więzi międzyludzkich.

Rodzinom, które borykają się z problemami opiekuńczo – wychowawczymi przydzielany jest asystent rodziny. Celem wsparcia w postaci asystenta rodziny jest poprawa funkcjonowania rodziny w wypełnianiu ról opiekuńczo-wychowawczych. Asystent rodziny pracując w środowisku rodziny towarzysząc rodzinie w jej codziennych próbach przezwyciężania trudnych sytuacji życiowych, zapewnia wsparcie psychologiczne oraz motywuje członków rodzin do aktywnego działania na rzecz poprawy warunków w jakich funkcjonuje rodzina. Nadrzędnym celem wsparcia asystenta rodziny jest zapewnienie pomocy rodzinie w zachowaniu integralności, przeciwdziałaniu marginalizacji, zatrzymaniu dziecka w jego naturalnym środowisku rodzinnym, a tym samym przeciwdziałaniu umieszczenia dzieci w pieczy zastępczej. Poniższa tabela prezentuje dane statystyczne z zakresu wsparcia rodziny w postaci asystenta rodziny.

Tabela 6. Dane statystyczne z zakresu wsparcia rodziny w postaci asystenta rodziny

Wyszczególnienie	2018 rok	2019 rok	2020 rok
Liczba etatów asystentów rodziny	2	2	2
Liczba rodzin objętych wsparciem	28	22	19



Strategia Rozwiązywania Problemów Społecznych Gminy Łobzenica na lata 2021-2028

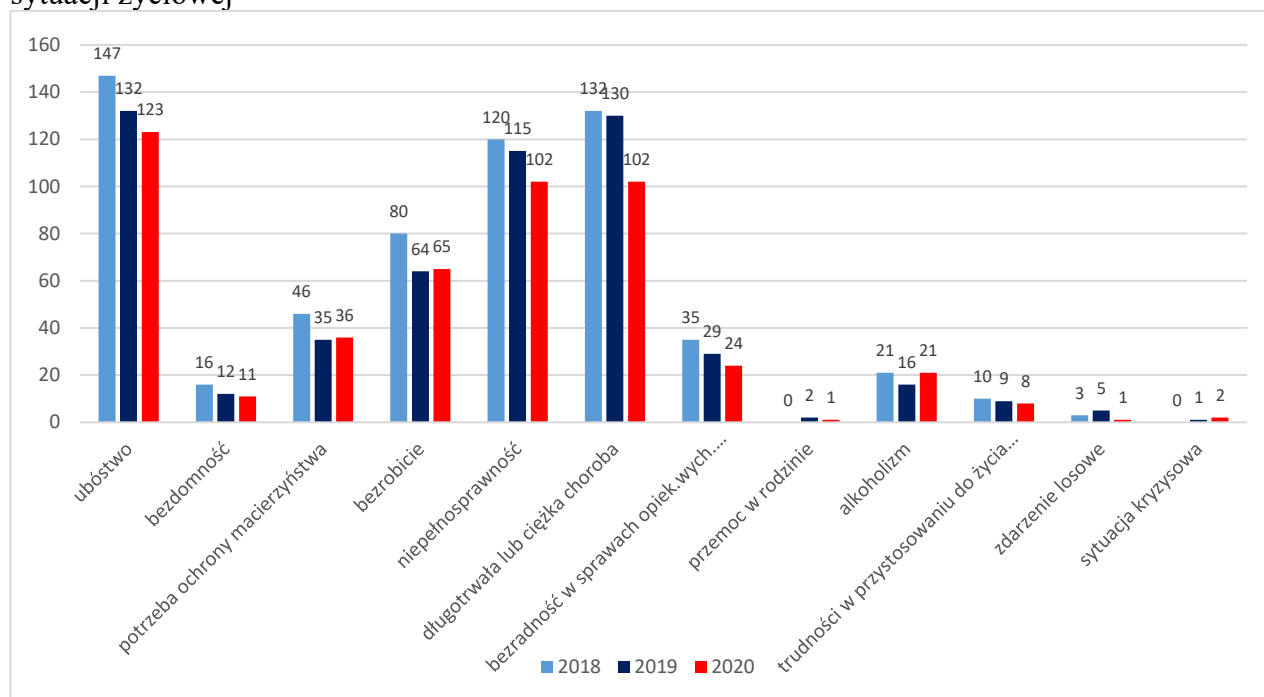
Liczba dzieci w rodzinach	64	39	39
----------------------------------	----	----	----

Źródło : Opracowanie własne na podstawie danych MGOPS w Łobzenicy

Na terenie gminy Łobzenica od kwietnia 2015 roku działa Placówka Wsparcia Dziennego „Przystań” dla dzieci i młodzieży w gminie Łobzenica. Placówka działa w oparciu o ustawę z dnia 9 czerwca 2011 r. o wspieraniu rodziny i systemie pieczy zastępczej.

Placówka Wsparcia Dziennego „Przystań” przyjmuje dzieci i młodzież do 18 roku życia oraz pomaga ich rodzinom w formie opiekuńczej (poprzez opiekę i wychowanie, pomoc w nauce, organizację czasu wolnego, zabawę i zajęcia sportowe oraz rozwój zainteresowań) i specjalistycznej (poprzez organizację zajęć socjoterapeutycznych, terapeutycznych, korekcyjnych, kompensacyjnych oraz logopedycznych, realizację indywidualnych programów korekcyjnych, psychokorekcyjnych i psychoprofilaktycznych). W 2020 roku wsparciem zostało objętych 19 dzieci.

Wykres 16. Ogólne porównanie liczby korzystających z pomocy społecznej z powodu trudnej sytuacji życiowej



Źródło : Dane ze sprawozdań rocznych MGOPS za lata 2018-2020

Dokonując analizy powyższych danych należy stwierdzić, że z roku na rok zmniejsza się liczba osób, którym przyznano decyzją świadczenia z powodu trudnej sytuacji życiowej. Jednak mimo widocznego spadku ilość osób żyjących w ubóstwie, z niepełnosprawnościami, długotrwanie lub ciężko chorych jest nadal na wysokim poziomie. Z danych posiadanych przez Miejsko Gminny Ośrodek Pomocy Społecznej w Łobzenicy wynika, że w 2018 roku nie zdarzały się sytuacje kryzysowe ani przemoc w rodzinach.

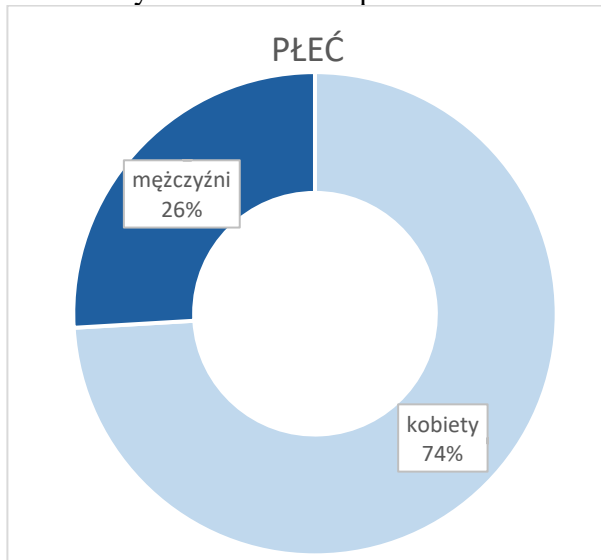


V. DIAGNOZA PROBLEMÓW SPOŁECZNYCH W UJĘCIU BADANIA ANKIETOWEGO

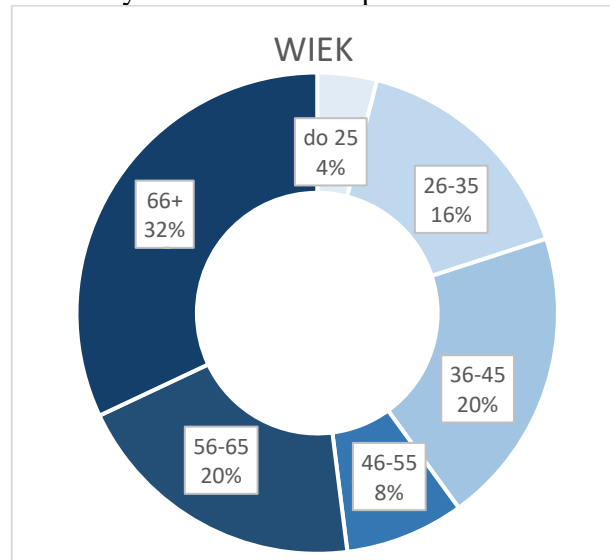
Rozpoczynając prace nad opracowaniem Strategii przeprowadzono badanie ankietowe wśród mieszkańców Gminy Łobzenica. Ankieta była dostępna dla wszystkich zainteresowanych w siedzibie Miejsko Gminnego Ośrodka Pomocy Społecznej w Łobzenicy, Urzędu Miejskiego gminy Łobzenica oraz na stronie internetowej Ośrodka i Urzędu. W wyznaczonym terminie do Miejsko Gminnego Ośrodka Pomocy Społecznej wpłynęło 27 ankiet.

Pośród osób biorących udział w badaniu ankietowym 74% stanowiły kobiety, a 26% mężczyźni. Najwięcej wśród ankietowanych było osób po 66 roku życia, którzy stanowili 32% badanych, osoby w przedziale 56-65 lat i 36-45 stanowiły po 20%, osoby z przedziału wiekowego 26-35 wynosiły 16%, przedział osób w wieku 46-55 lat wynosił 8%, a osoby w wieku do 25 roku życia stanowiły tylko 4% wszystkich badanych.

Wykres 17. Płeć respondentów



Wykres 18. Wiek respondentów

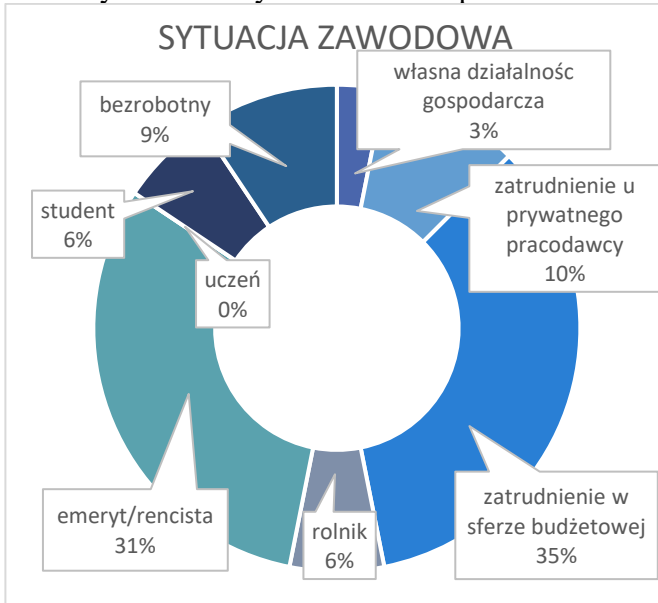


Wśród ankietowanych największy odsetek stanowiły osoby z wykształceniem wyższym (35%) oraz o wykształceniu średnim lub pomaturalnym (31%), 23% respondentów posiadała wykształcenie podstawowe, a 11% wykształcenie zawodowe. Wśród ankietowanych nie odnotowano osób o wykształceniu gimnazjalnym.

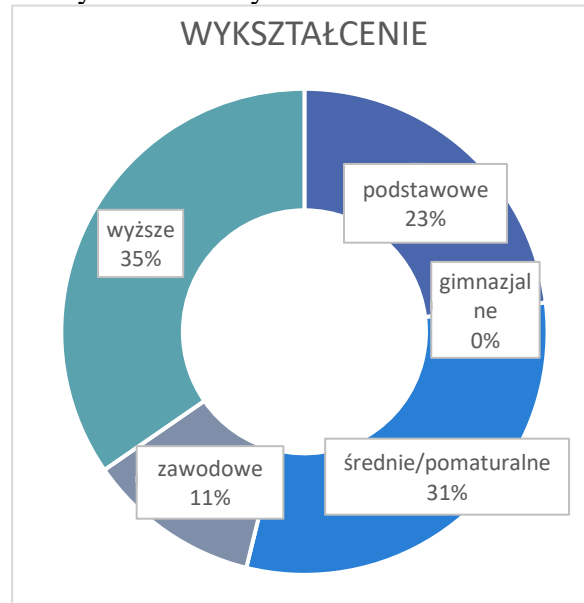
W gronie respondentów nie odnotowano osób uczących się. 6% badanych stanowili rolnicy i tyle samo wyniósł odsetek studentów. Osób zatrudnionych u prywatnych przedsiębiorców odnotowano 10%. Największą liczbę respondentów stanowili emeryci i renciści (31%) oraz osoby zatrudnione w sferze budżetowej (35%).



Wykres 20. Wykształcenie respondentów



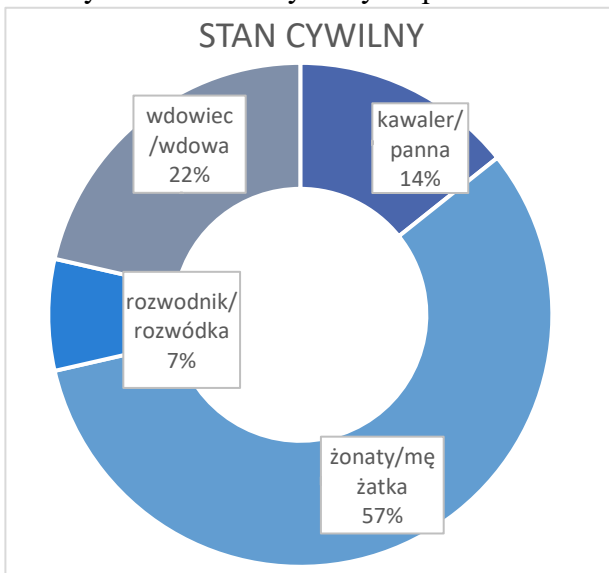
Wykres 19. Aktywność zawodowa



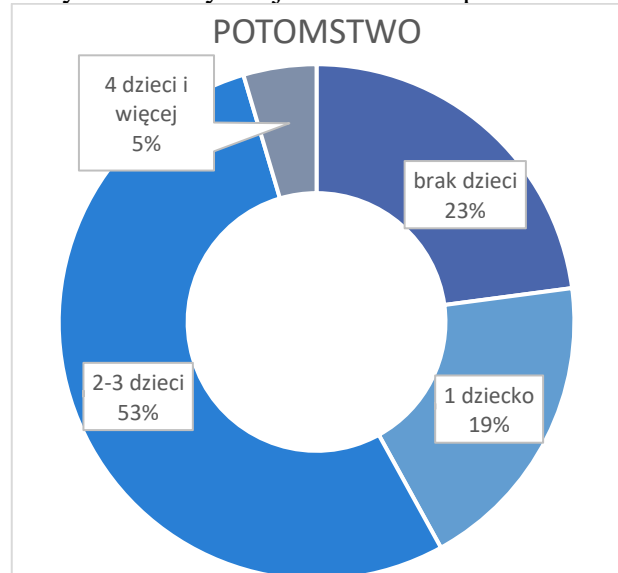
Stan cywilny wśród badanych osób przedstawia się następująco: najliczniejszą grupę badanych stanowiły osoby w związku małżeńskim, których było 57%. W sondażu wzięło udział 22% wdowców, a rozwodników zaledwie 7%. Panny i kawalerzy stanowili natomiast 14% spośród ankietowanych.

Aż 53% respondentów zadeklarowało posiadanie dwójki lub trójki dzieci, 5% ankietowanych posiadała czwórkę lub więcej potomstwa, jedno dziecko posiadało 19% badanych, natomiast bezdzietni stanowili grupę łącznie 23% osób.

Wykres 21. Stan cywilny respondentów



Wykres 22. Sytuacja rodzinna respondentów




Ankietowani odpowiedzieli na 27 pytań, w których znajdowały się także pytania wielokrotnego wyboru. Wyniki ankiety w ramach Diagnozy Lokalnych Problemów Społecznych znajdują się poniżej.



Problemy społeczne występujące w Gminie Łobzenica

Wykres 23. Problemy społeczne występujące w gminie Łobzenica



Zdaniem największej grupy badanych respondentów na terenie gminy Łobzenica najważniejszym problemem społecznym jest bezrobocie – taką odpowiedź wskazało 20% badanych osób, kolejnym istotnym problemem według ankietowanych był alkoholizm, problem z narkotykami i dopalaczami, co wskazało 12% osób. Równie ważnym problemem, który zdaniem badanych występuje na terenie gminy Łobzenica są problemy ludzi starszych i dostęp do usług opieki zdrowotnej – takie problemy wskazało po 11% ankietowanych. Istotnym problemem według badanych są także problemy z organizacją czasu wolnego oraz ubóstwo, co wskazało odpowiednio 8% i 7% respondentów.

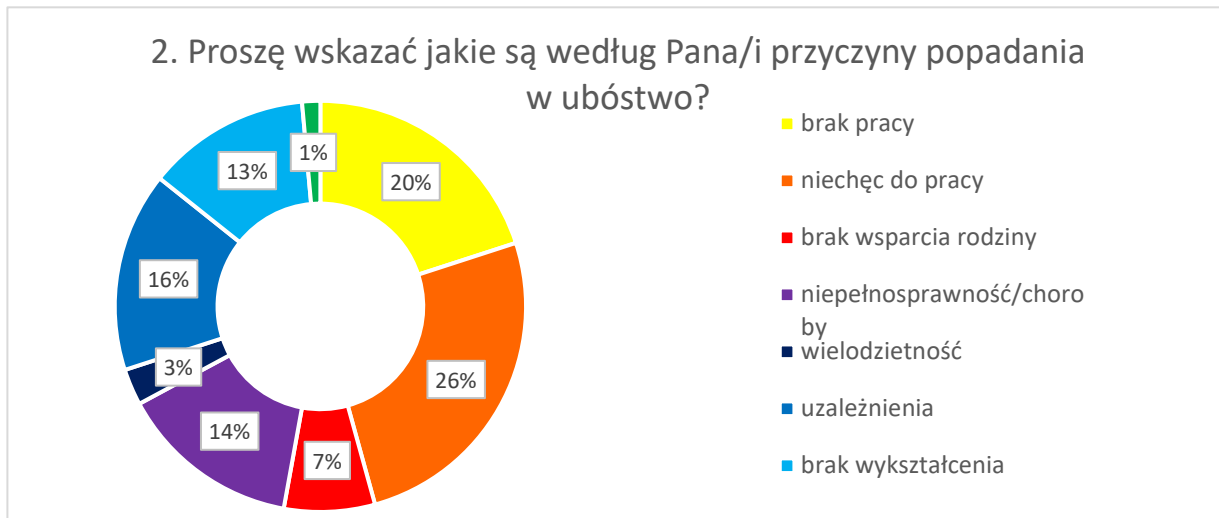
Ankietowani zwrócili również uwagę na takie problemy jak przemoc w rodzinie (6%), niepełnosprawność, długotrwała lub ciężka choroba, oferty edukacyjne szkół oraz brak poczucia bezpieczeństwa po 5%, natomiast 4% badanych wybrało bezzadność opiekuńczo-wychowawczą. Najmniej ważnym problemem społecznym w gminie Łobzenica okazały się być na równi bezdomność i dostęp do oferty kulturalnej, każde otrzymało po 3% głosów.

Należy zwrócić uwagę, iż każda z badanych osób mogła wskazać kilka odpowiedzi.



Problem ubóstwa na terenie Gminy Łobzenica

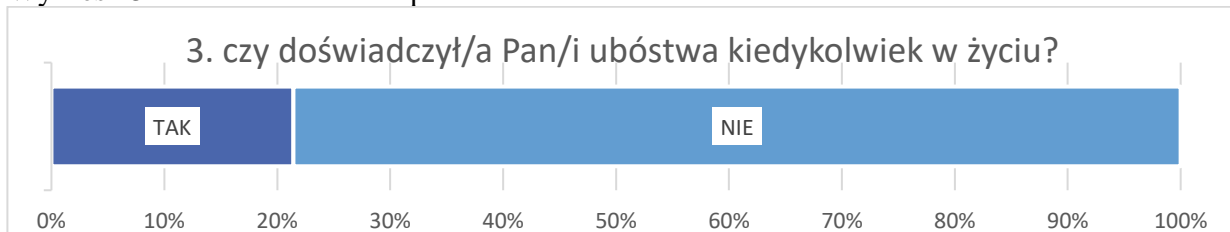
Wykres 24. Przyczyny popadania w ubóstwo



Jak wskazuje powyższa analiza, według ankietowanych, główną przyczyną popadania w ubóstwo jest niechęć do pracy – taką odpowiedź wskazało 24% respondentów, w następnej kolejności wskazano jako przyczynę brak pracy (19%), uzależnienia (14%), niepełnosprawność lub choroby (13%) oraz brak wykształcenia (12%). Mały odsetek ankietowanych wskazał jako przyczyny popadania w ubóstwo niechęć do pracy i brak wsparcia rodziny (po 7%) a także wielodzietność (3%). Tylko jedna osoba wśród badanych wybrała inną odpowiedź i dodała niezaradność.

Należy zwrócić uwagę, iż każda z badanych osób mogła wskazać kilka odpowiedzi.

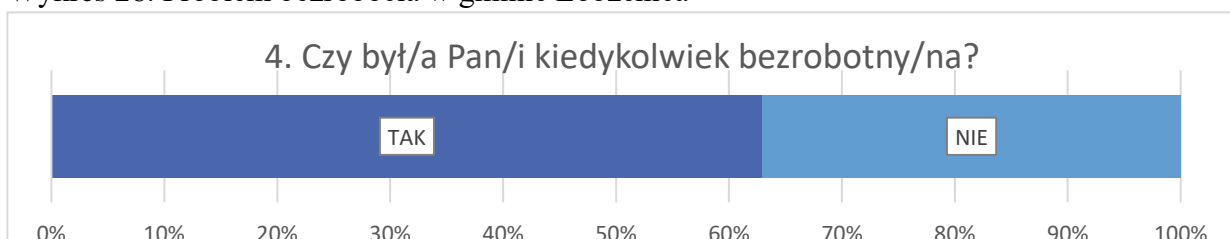
Wykres 25. Ubóstwo wśród respondentów



Zdecydowana większość respondentów wskazała, iż w swoim życiu nie doświadczyła nigdy ubóstwa – taką odpowiedź wskazało 79% badanych, natomiast 21% ankietowanych zadeklarowało, że zetknęli się z problem ubóstwa w swoim życiu.

Problem bezrobocia w gminie Łobzenica

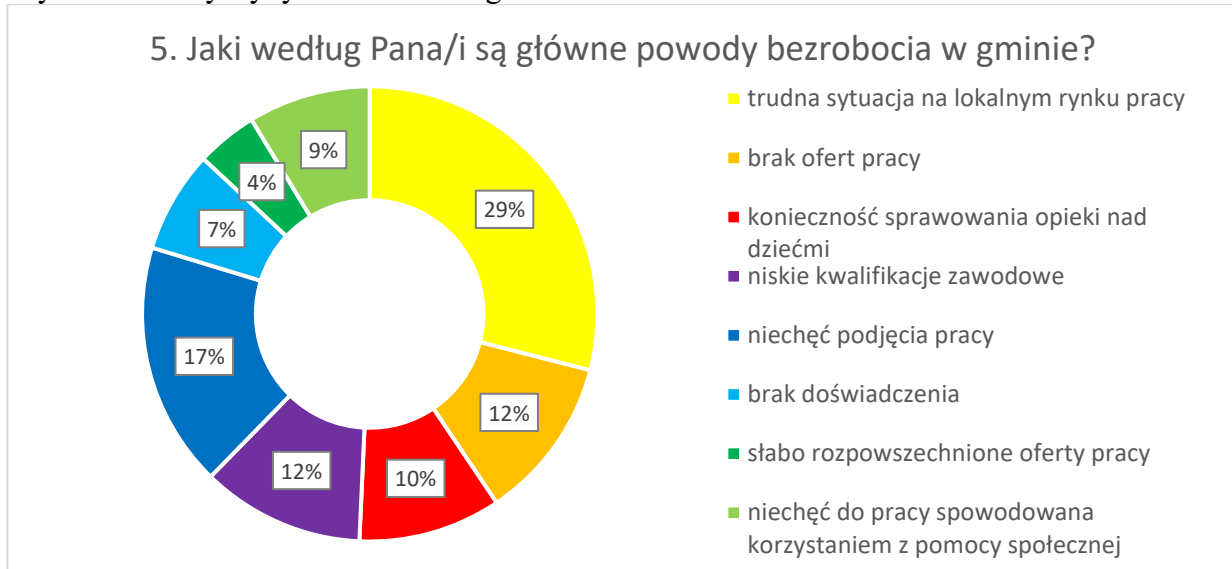
Wykres 26. Problem bezrobocia w gminie Łobzenica





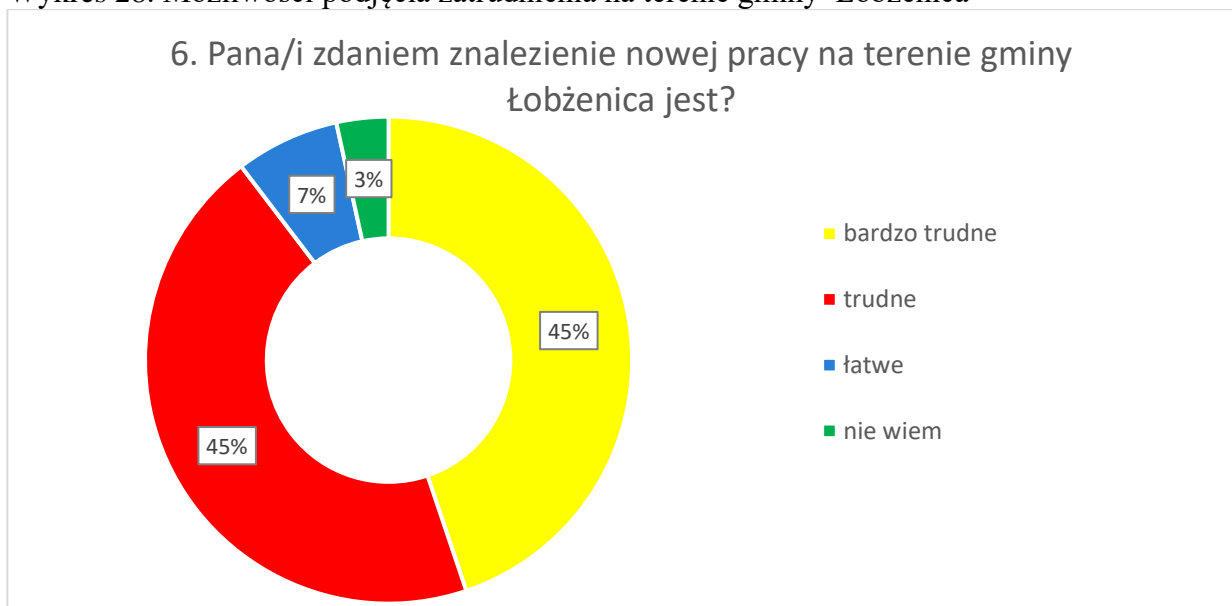
Zgodnie z prezentowanymi danymi znaczna większość respondentów udzieliła odpowiedzi, iż kiedykolwiek była bezrobotna (63% osób).

Wykres 27. Przyczyny bezrobocia w gminie Łobzenica



Ankietowani stwierdzili, że głównym powodem bezrobocia w gminie jest trudna sytuacja na lokalnym rynku pracy (29% wyborów). Kolejnym głównym powodem bezrobocia, które uznało 17% respondentów to niechęć do podjęcia pracy. Znaczne grono ankietowanych stwierdziło, że bezrobocie wynika z braku ofert pracy oraz niskich kwalifikacji zawodowych osób poszukujących pracy (po 12%). Najmniej znaczącymi powodami bezrobocia w gminie Łobzenica zdaniem badanych są słabe rozpowszechnianie ofert pracy (4%) brak doświadczenia osób bezrobotnych (7%) oraz niechęć do pracy spowodowana korzystaniem z pomocy społecznej (9%). Każda z badanych osób mogła wskazać kilka odpowiedzi.

Wykres 28. Możliwości podjęcia zatrudnienia na terenie gminy Łobzenica



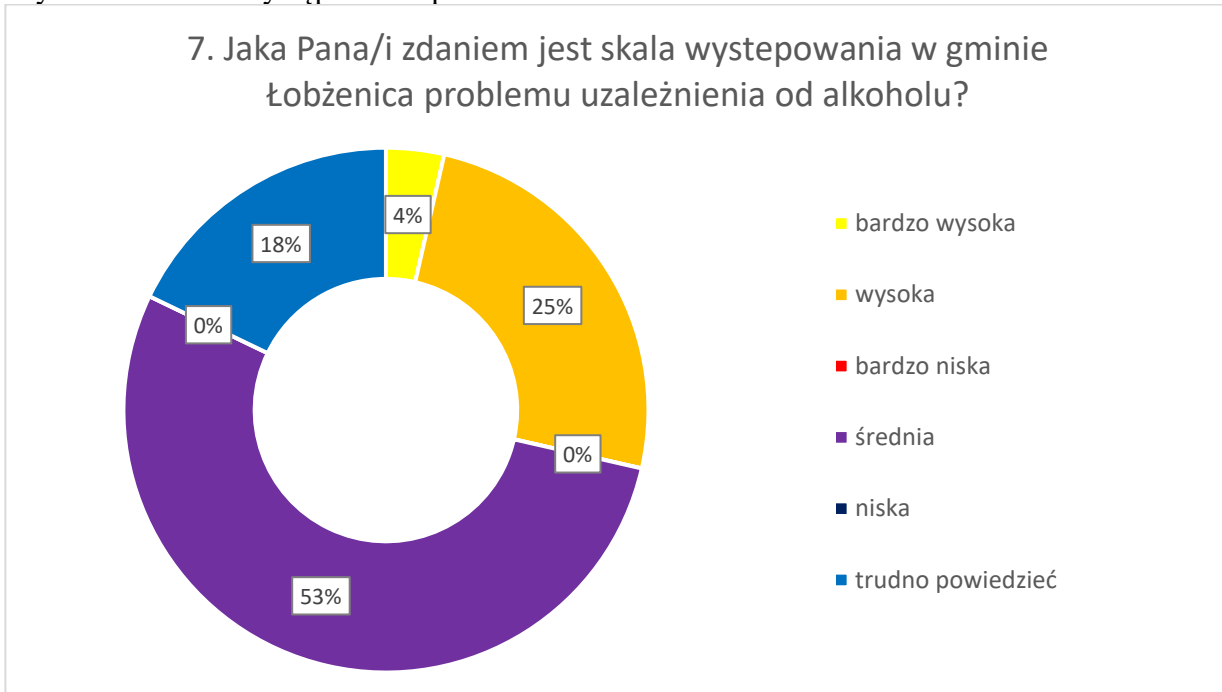
Respondenci uważają, że znalezienie nowej pracy na terenie gminy Łobzenica jest trudne



lub bardzo trudne (łącznie 90%) i tylko 7% badanych uznało, że uzyskanie nowej pracy jest łatwe. Natomiast 3% ankietowanych nie miała zdania na ten temat.

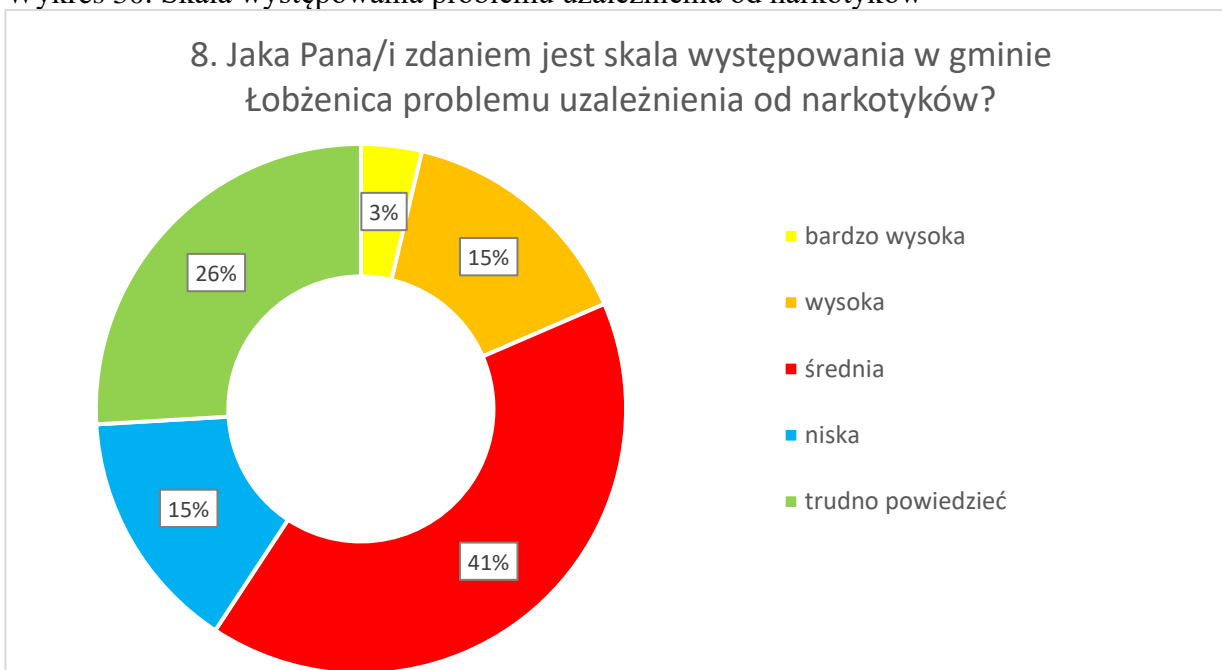
Problem uzależnień w gminie Łobzenica

Wykres 29. Skala występowania problemu uzależnienia od alkoholu



W opinii aż 53% respondentów skala uzależnień od alkoholu w gminie jest średnia, z kolei 25% badanych uważa, że skalę problemu należy określić jako wysoką, a 4% jako bardzo wysoką. Nikt spośród badanych nie uznał problemu uzależnienia od alkoholu jako niski lub bardzo niski, natomiast 18% osób nie miało zdania na ten temat.

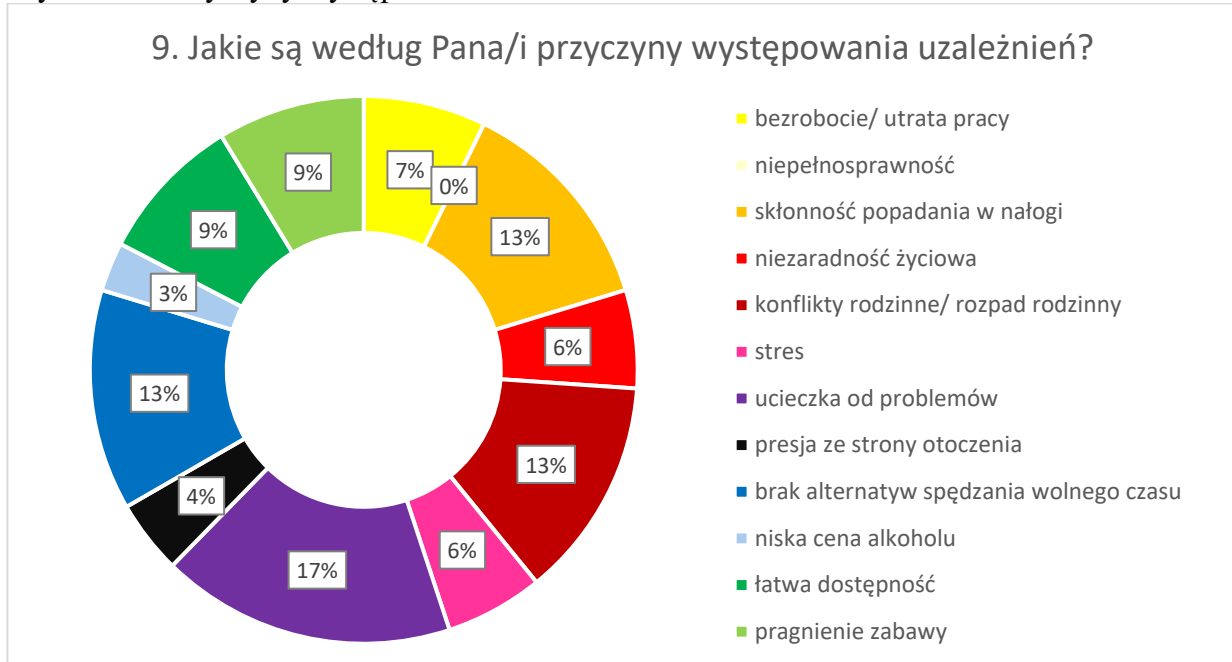
Wykres 30. Skala występowania problemu uzależnienia od narkotyków





Zdecydowana większość respondentów uważa skalę problemu uzależnienia od narkotyków za średnią (41% osób), 15% ankietowanych uważa skalę problemu za niską i tyle samo uznaje ten problem jako wysoki. Bardzo znaczny odsetek badanych (26%) nie miała zdania, a tylko 3% badanych uważa tę skalę za bardzo wysoką.

Wykres 31. Przyczyny występowania uzależnień

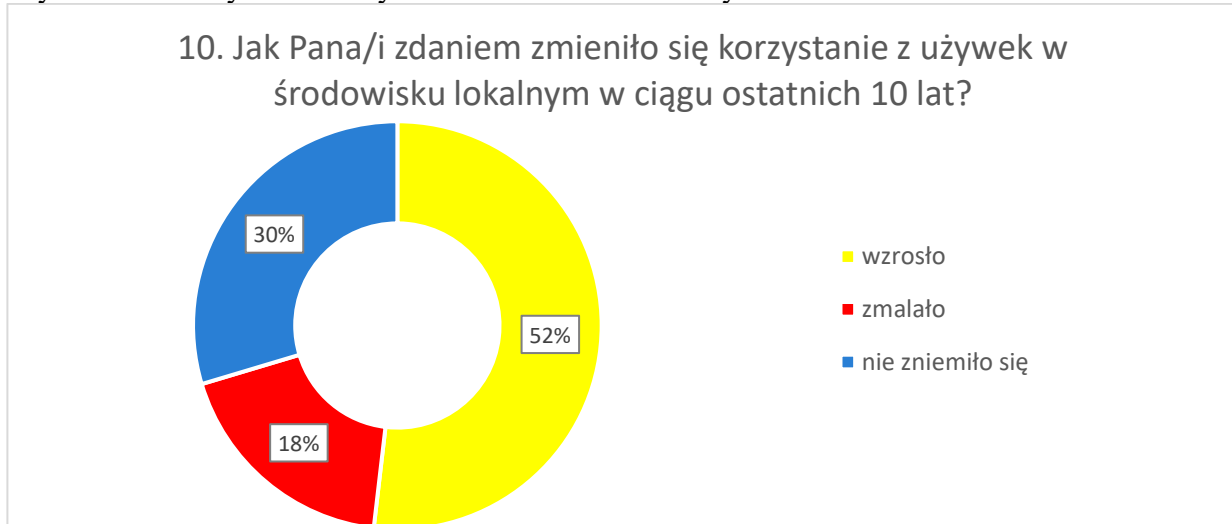


Analizując wyniki dotyczące przyczyn występowania uzależnień można zauważyć, iż najczęstszą przyczyną jest ucieczka od problemów – taką odpowiedź wskazało 17% respondentów. W następnej kolejności badane osoby jako przyczynę uzależnień wskazały indywidualne skłonności do popadania w nałogi, konflikty rodzinne lub rozpad rodziny oraz brak alternatyw spędzania wolnego czasu – każde po 13% wskazań, a także łatwy dostęp do używek i pragnienie zabawy – po 9% wskazań. Najrzadszymi przyczynami występowania uzależnień według ankietowanych to bezrobocie (7%), stres i niezaradność życiowa – po 6% wskazań, presja ze strony otoczenia – 4% wskazań, a także niska cena alkoholu to tylko 3% wskazań. Należy zwrócić uwagę, że nikt w gronie badanych nie uznał niepełnosprawności, jako przyczynę popadania w uzależnienia.

Każda z badanych osób mogła wskazać kilka odpowiedzi.



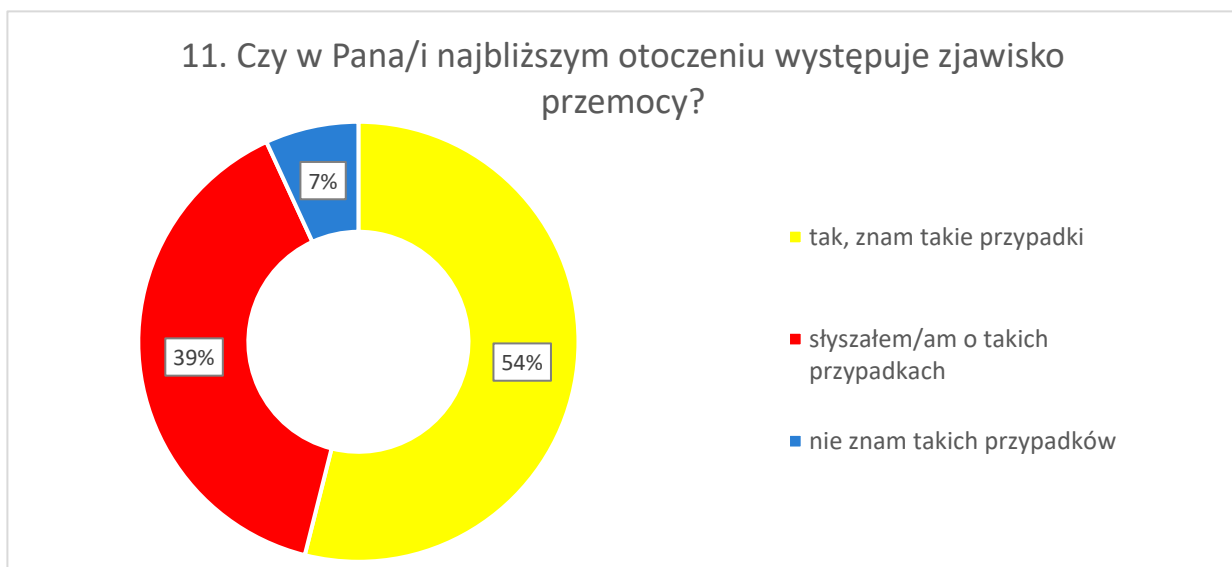
Wykres 32. Korzystanie z używek w środowisku lokalnym



Zdaniem grupy badanych respondentów korzystanie z używek w środowisku lokalnym wzrosło – taką odpowiedź wskazało aż 52% ankietowanych, według 18% badanych sytuacja zmałała, natomiast 30% badanych wskazało, że korzystanie z używek nie zmieniło się.

Zjawisko przemocy w gminie Łobzenica

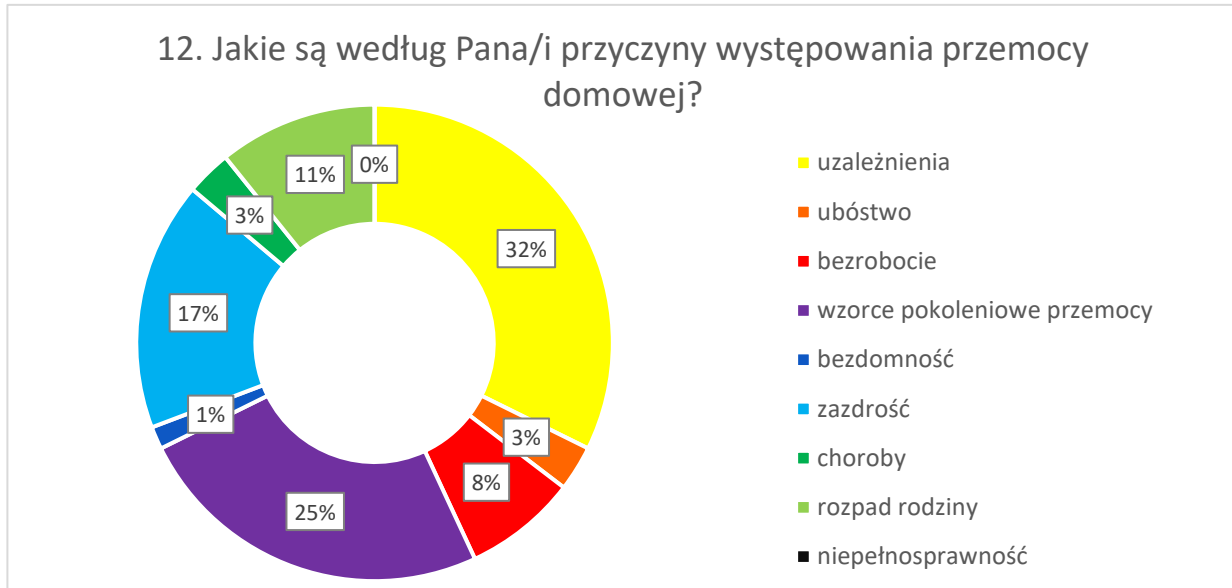
Wykres 33. Zjawisko przemocy w najbliższym otoczeniu respondentów



Wyniki zamieszczone powyżej wskazują, że 54% badanych respondentów zna przypadki występowania zjawiska przemocy, 39% słyszało o takich przypadkach, natomiast 7% ankietowanych nie zna takich przypadków, gdzie występowałaby przemoc.



Wykres 34. Przyczyny występowania zjawiska przemocy



Respondenci stwierdzili, iż główną przyczyną występowania zjawiska przemocy domowej są uzależnienia – taką opinię wyraziło 32% respondentów. Według ankietowanych równie ważną przyczyną występowania przemocy są powielane wzorce pokoleniowe przemocy 25%, oraz zjawisko zazdrości (17% osób), rozpad rodziny i bezrobocie wskazało kolejno 11% osób oraz 8% osób. Tę samą ilość odpowiedzi respondenci wskazali na ubóstwo i choroby (po 3%). Najmniejszą ilość wskazań występowania przemocy domowej uzyskała bezdomność, którą wytypowała tylko 1osoba, a także niepełnosprawność bez głosów ankietowanych. Każda z badanych osób mogła wskazać kilka odpowiedzi.

Wykres 35. Działania wobec ofiar przemocy domowej



Zgodnie z prezentowanymi danymi, najskuteczniejszym działaniem wobec ofiar przemocy domowej według 20% respondentów jest leczenie uzależnień, nieznacznie mniejsza liczba ankietowanych wskazała jako skuteczne działanie zwiększenie dostępności do poradnictwa prawnego i psychologicznego, umożliwienie uczestnictwa w grupach wsparcia oraz

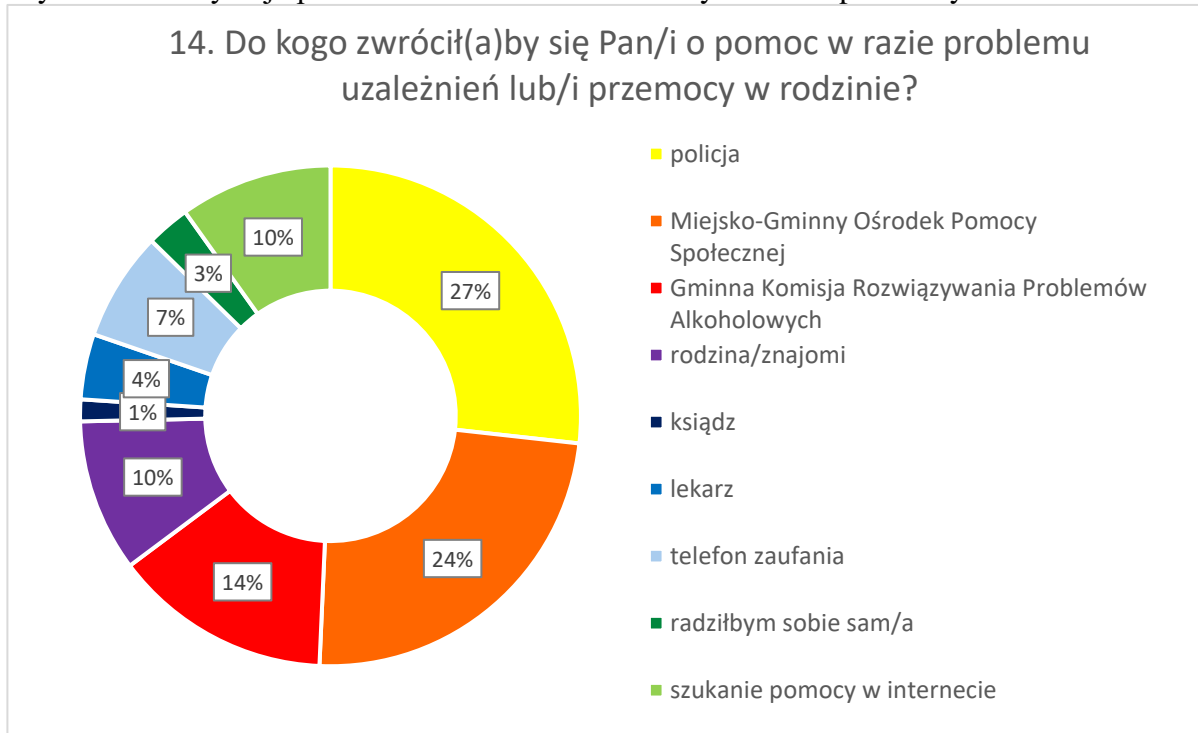


Strategia Rozwiązywania Problemów Społecznych Gminy Łobzenica na lata 2021-2028

podejmowanie działań w kierunku izolowania przemocy od osób stosujących przemoc – kolejno 18%, 17% i 16% wskazań. Umożliwienie uczestnictwa w grupach wsparcia osobom stosującym przemoc uzyskało 13% głosów, natomiast rozpowszechnianie informacji o instytucjach udzielających pomocy wskazało 10% badanych. Organizowanie ogólnodostępnych akcji społecznych zdaniem ankietowanych jest najmniej skuteczne, gdyż takiego wyboru dokonało tylko 6% osób.

Należy zwrócić uwagę, iż każda z badanych osób mogła wskazać kilka odpowiedzi.

Wykres 36. Instytucje pomocowe dla osób uzależnionych i ofiar przemocy



Z badań wynika, że w świadomości mieszkańców gminy Łobzenica, pomoc w sytuacji występowania uzależnień oraz przemocy w rodzinie świadczy przede wszystkim policja – 27% respondentów oraz Miejsko Gminny Ośrodek Pomocy Społecznej – 24% badanych. Mniej liczna grupa respondentów wskazała na takie instytucje oraz formy pomocy, z których mogą skorzystać osoby z uzależnieniami oraz ofiary przemocy w gminie Łobzenica jak: Gminna Komisja Rozwiązywania Problemów Alkoholowych – 14%, pomoc wśród rodziny i znajomych oraz szukanie pomocy w Internecie – po 10%.

Nieznaczny odsetek ankietowanych szukałaby pomocy poprzez telefon zaufania (7%), u lekarzy (4%) bądź radziłoby sobie samemu z powyższymi problemami (3%). Tylko jeden badany zgłosił się z problemem do księdza.

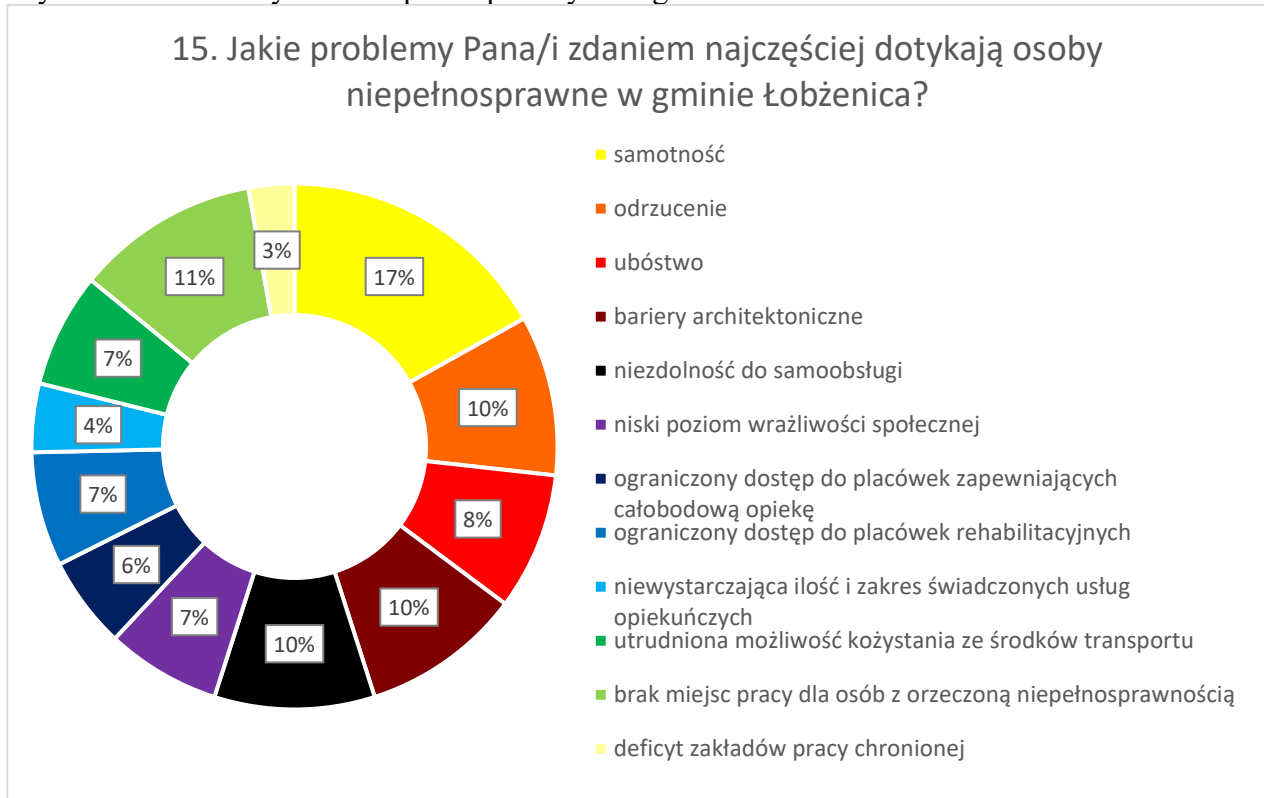
Należy zwrócić uwagę, iż każda z badanych osób mogła wskazać kilka odpowiedzi.

Bardzo ważnym i pozytywnym wnioskiem, który wynika z badań, jest bardzo wysoki stopień świadomości społecznej mieszkańców gminy Łobzenica i stopień wiedzy na temat możliwych form pomocy, z których mogą skorzystać ofiary przemocy rodzinnej na terenie gminy.



Problem osób niepełnosprawnych i osób starszych w gminie Łobzenica

Wykres 37. Problemy osób niepełnosprawnych w gminie Łobzenica

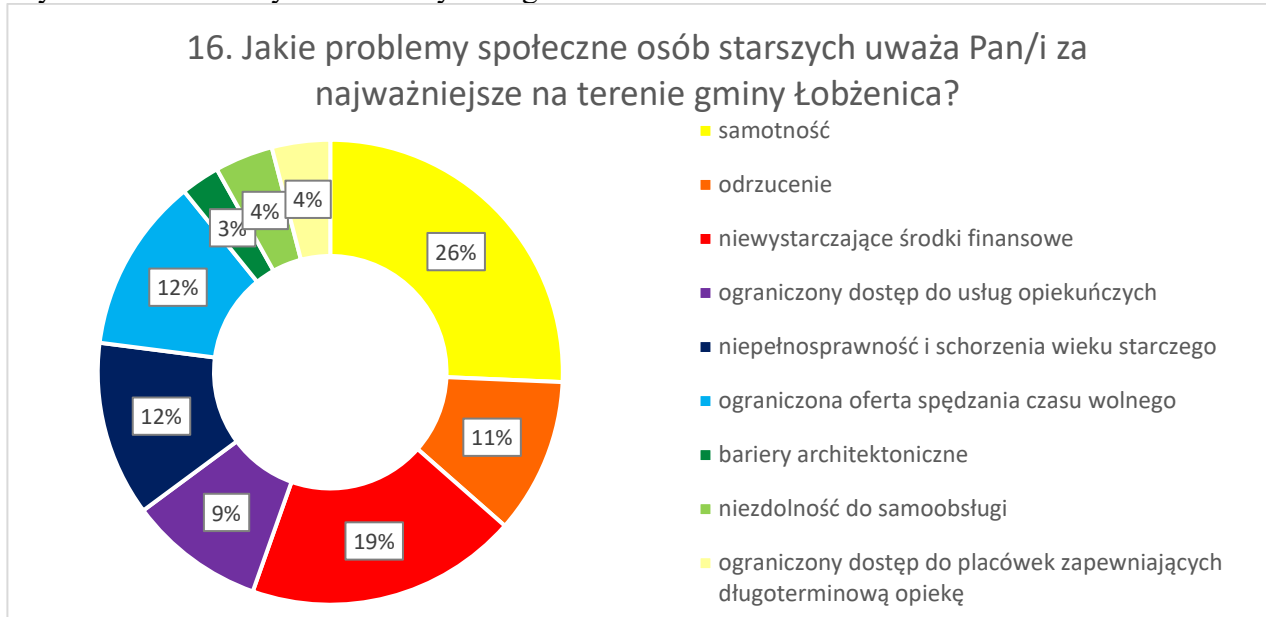


Według ankietowanych osoby z niepełnosprawnościami na terenie gminy Łobzenica borykają się głównie z samotnością – izolacją społeczną (17% osób) oraz brakiem miejsc pracy dla osób z orzeczeniami o niepełnosprawności (11%). Również 10% ankietowanych wskazało, że problemami dotyczącymi niepełnosprawnych są odrzućenie (izolacja rodzinna), bariery architektoniczne oraz niezdolność do samoobsługi. Kolejnymi czynnikami dotyczącymi osoby niepełnosprawne są ubóstwo (8%), i na równi utrudniona możliwość korzystania ze środków transportu, niski poziom wrażliwości społecznej oraz ograniczony dostęp do placówek rehabilitacyjnych – każde po 7% wyborów. Problematycznym jest także ograniczony dostęp do placówek zapewniających całodobową opiekę – według 6% respondentów, a także niewystarczająca ilość i zakres świadczonych usług opiekuńczych oraz deficyt zakładów pracy chronionej odpowiednio po 4% i 3%.

Należy zwrócić uwagę, iż każda z badanych osób mogła wskazać kilka odpowiedzi.



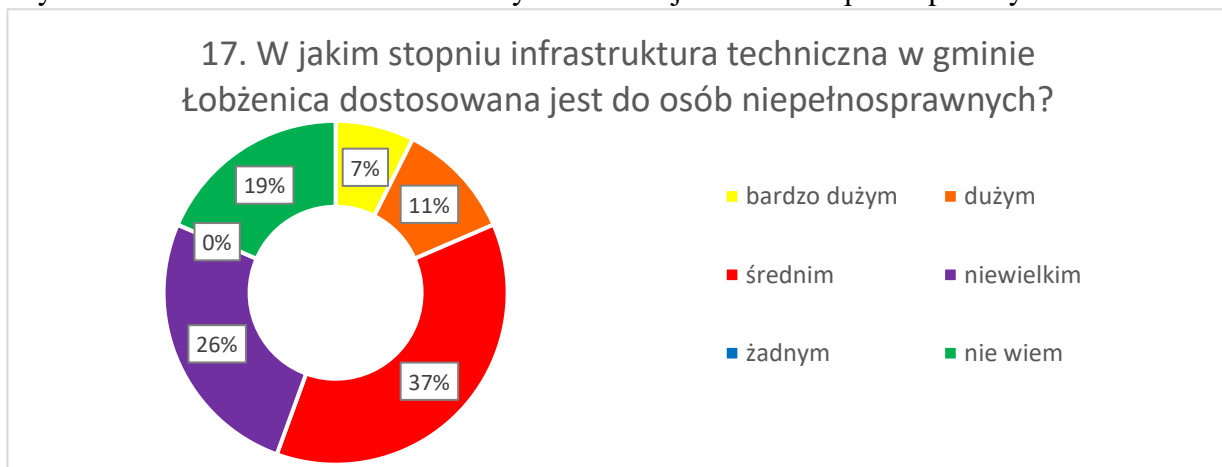
Wykres 38. Problemy osób starszych w gminie Łobzenica



Według ankietowanych osoby starsze na terenie gminy Łobzenica borykają się głównie z samotnością (26% badanych) oraz z niewystarczającymi środkami finansowymi (19% badanych). Kolejnymi ważnymi czynnikami dotyczącymi osoby starsze to ograniczona oferta spędzania wolnego czasu (12%), niepełnosprawność i schorzenia wieku starczego (12%), oraz odrzućenie (11%). Najmniej problematyczne dla seniorów według ankietowanych są ograniczony dostęp do usług opiekuńczych (9%), niezdolność do samoobsługi i trudny dostęp do placówek zapewniających długoterminową opiekę (po 4%) oraz bariery architektoniczne (3%).

Każda z badanych osób mogła wskazać kilka odpowiedzi.

Wykres 39. Dostosowanie infrastruktury technicznej dla osób niepełnosprawnych

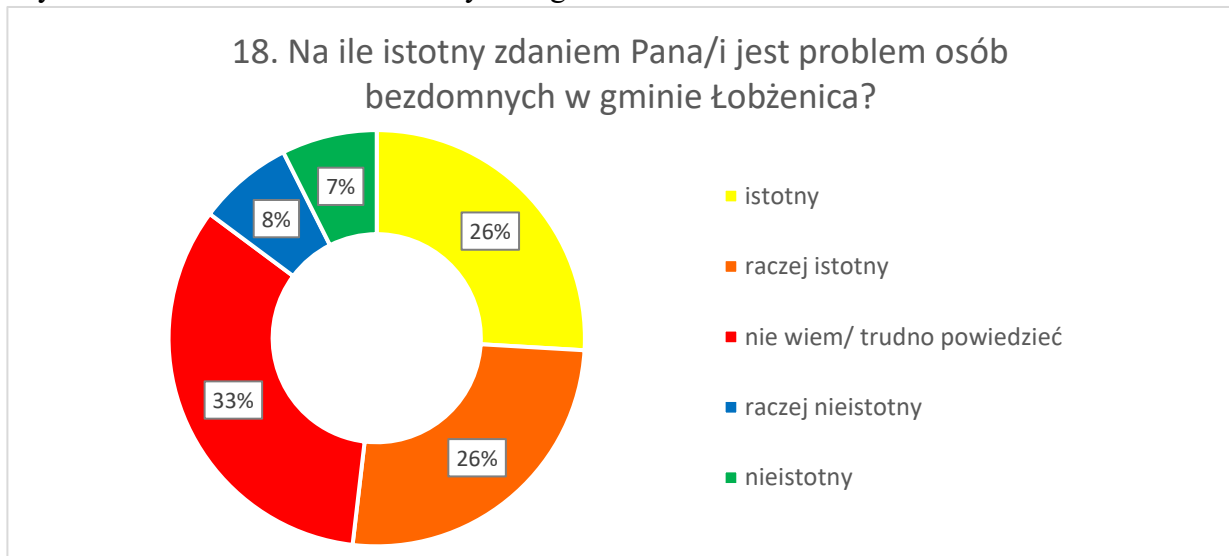


Zdecydowana większość respondentów (37%) wskazała, iż infrastruktura techniczna w gminie Łobzenica jest w średnim stopniu dostosowana dla potrzeb osób niepełnosprawnych oraz dla osób starszych. Łącznie 18% badanych uznało dostosowanie infrastruktury w stopniu bardzo dużym i dużym, a 19% nie miała wiedzy na ten temat.



Problem osób bezdomnych w gminie Łobzenica

Wykres 40. Problem osób bezdomnych w gminie Łobzenica



Dokonując analizy powyższych danych należy stwierdzić, że 33% badanych spośród proponowanych odpowiedzi wskazało opcję nie wiem/trudno powiedzieć, łącznie dla 52% ankieterów zauważyło, że problem osób bezdomnych na terenie gminy Łobzenica jest istotny. Warto zauważyć, że tylko w sumie 15% respondentów uważa, że problem osób bezdomnych na terenie gminy jest raczej nieistotny.

Problem bezradności w sprawach opiekuńczo - wychowawczych w gminie Łobzenica

Wykres 41. Bezradność w sprawach opiekuńczo-wychowawczych



Na podstawie powyższych danych należy stwierdzić, że według respondentów głównymi przyczynami występowania bezradności w sprawach opiekuńczo – wychowawczych oraz prowadzenia gospodarstwa domowego były uzależnienia – tą odpowiedź wskazało 23%

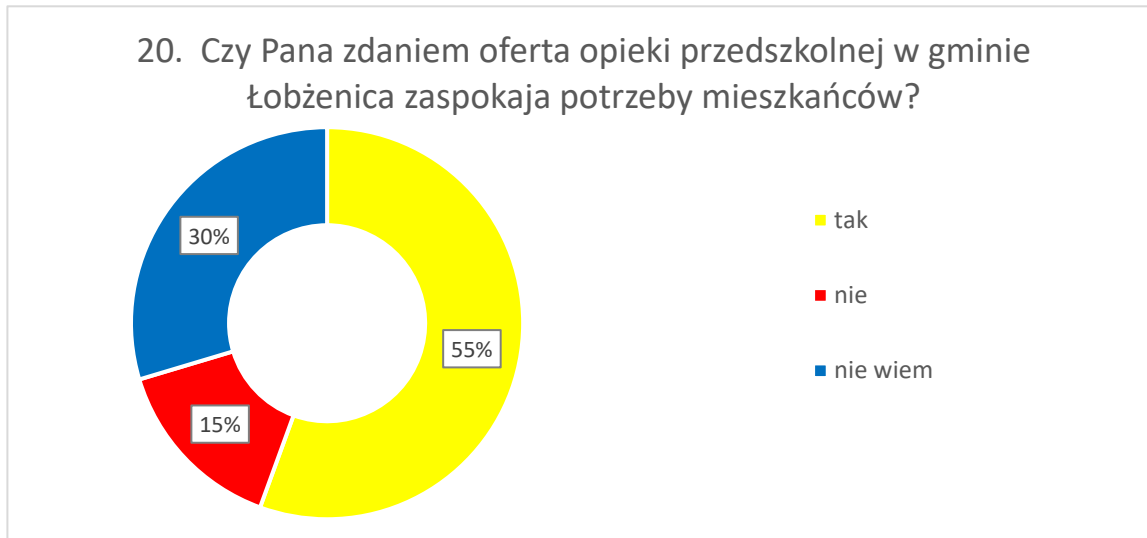


Strategia Rozwiązywania Problemów Społecznych Gminy Łobzenica na lata 2021-2028

respondentów, samotne wychowywanie – 19% osób, niskie umiejętności rodzicielskie lub wychowawcze – 17% osób, rozpad rodziny – 14% osób oraz przemoc w rodzinie - 12%. Znikomym powodem bezradności rodziców zdaniem ankietowanych jest bezrobocie, wielodzietność (po 7%) oraz niepełnosprawność lub długotrwała choroba – tylko 1% osób.

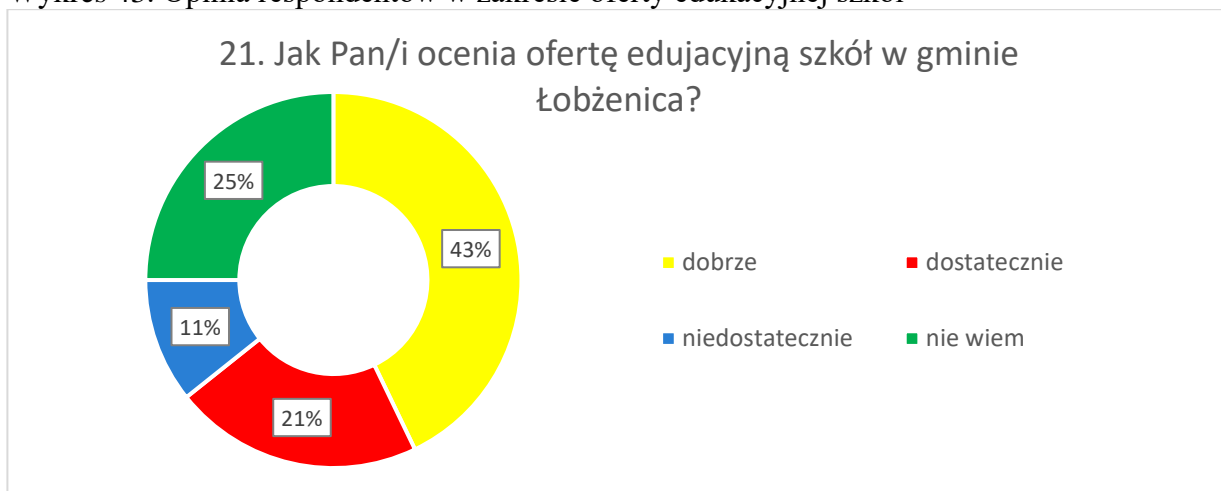
Należy zwrócić uwagę, iż każda z badanych osób mogła wskazać kilka odpowiedzi.

Wykres 42. Opinia respondentów w zakresie opieki przedszkolnej



Wyniki zamieszczone powyżej obrazują, że 30% ankietowanych spośród proponowanych odpowiedzi wskazało możliwość nie wiem, 55% ankietowanych wskazało, że oferta opieki przedszkolnej zaspokaja potrzeby mieszkańców gminy Łobzenica, natomiast 15% badanych nie jest zadowolona z tej formy opieki.

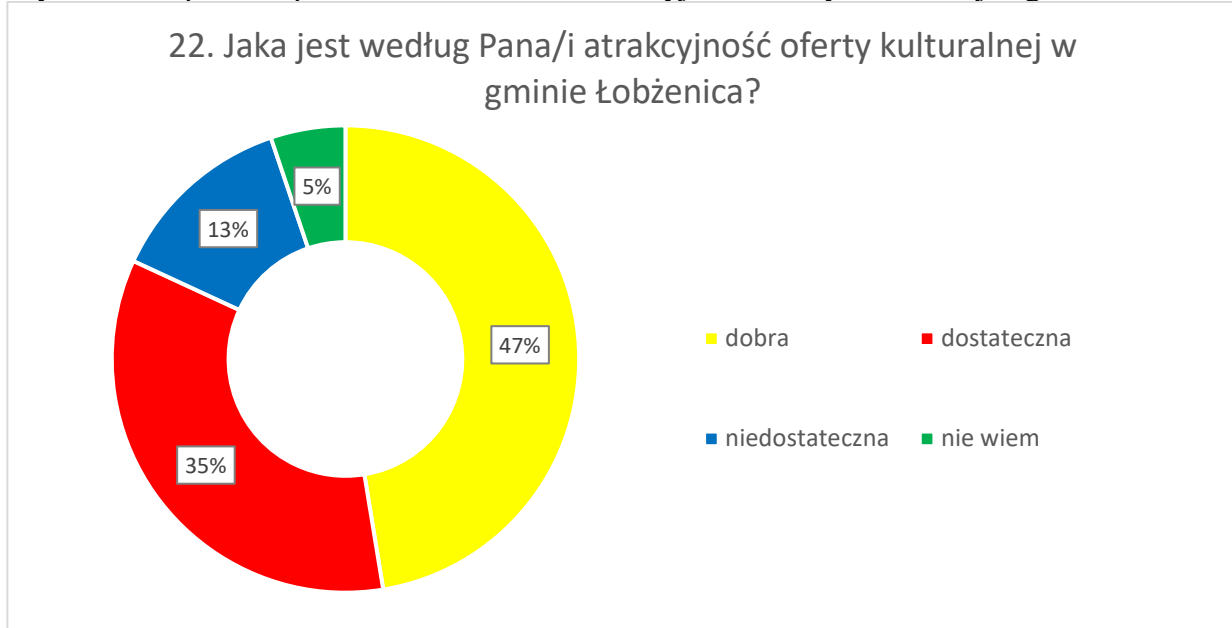
Wykres 43. Opinia respondentów w zakresie oferty edukacyjnej szkół



Większość respondentów ocenia ofertę edukacyjną szkół jako zadowalającą, według powyższych danych 11% badanych uważa, że oferta ta jest niedostateczna, a 25% nie ma zadania w przedmiotowym temacie.

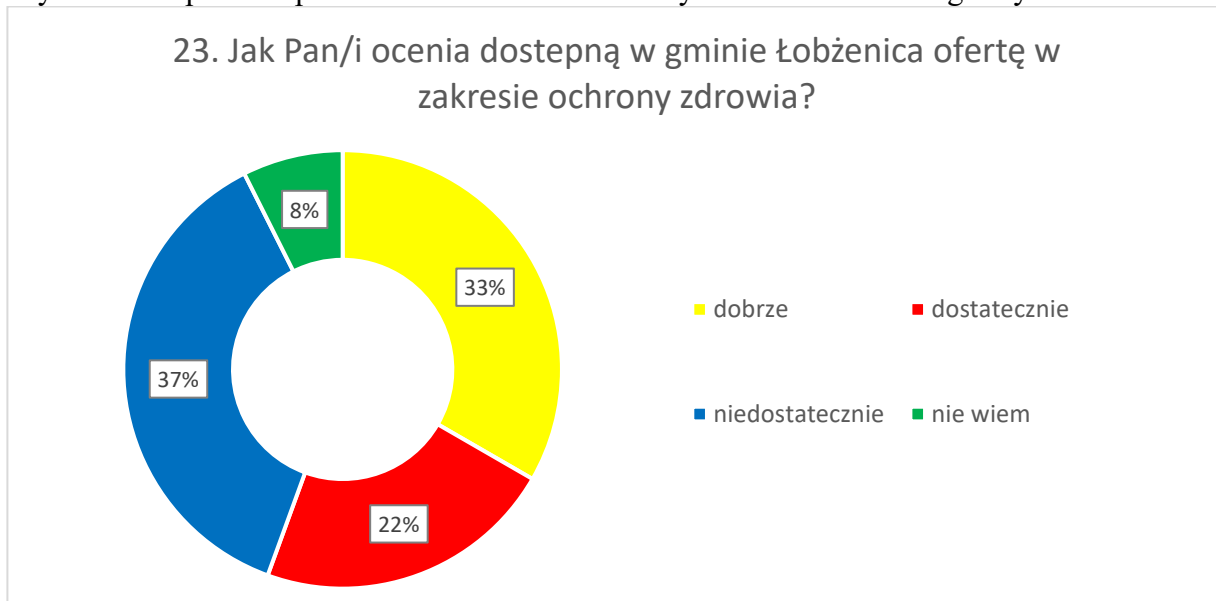


Wykres 44. Opinia respondentów w zakresie atrakcyjności oferty kulturalnej w gminie Łobzenica



Mieszkańcy gminy Łobzenica dokonując oceny atrakcyjności kulturalnej gminy stwierdzili, iż jest ona zadowalająca (łącznie dla 82%), 13% ankietowanych wskazał, iż oferta ta jest na poziomie niedostatecznym, a 5% badanych nie miało zdania w powyższym temacie.

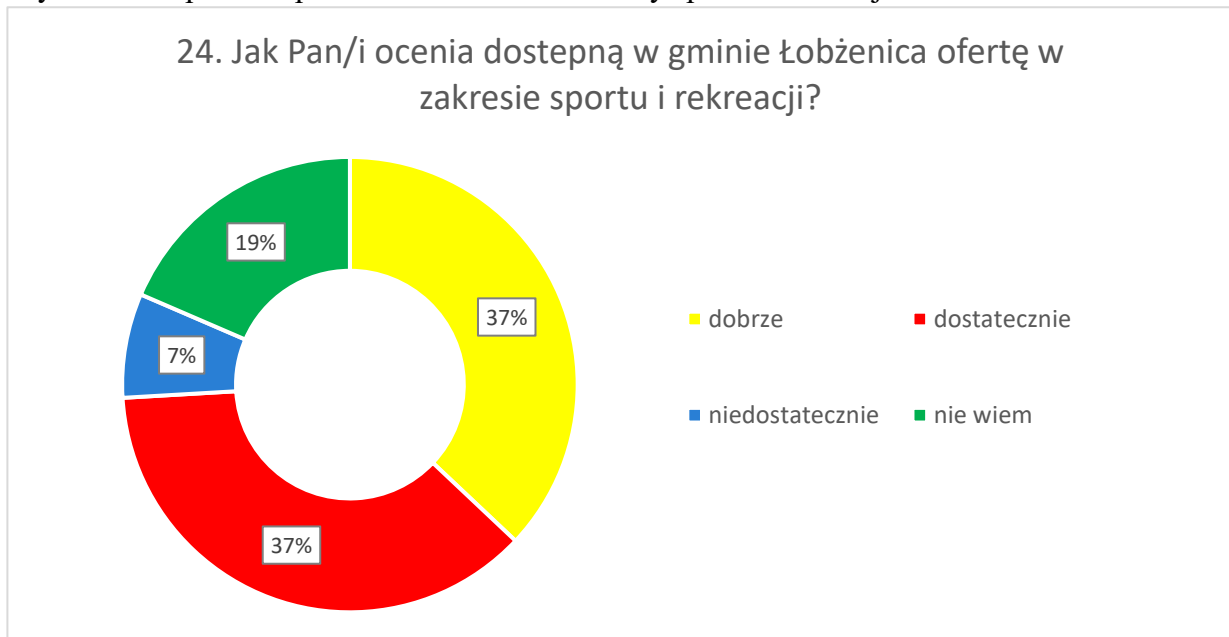
Wykres 45. Opinia respondentów w zakresie ochrony zdrowia na terenie gminy Łobzenica



Dokonując analizy powyższych danych należy stwierdzić, że dla 37% badanych spośród proponowanych odpowiedzi wskazało, iż oferta w zakresie ochrony zdrowia jest na poziomie niedostatecznym, tylko 22% badanych stwierdziło iż powyższa oferta jest dostateczna, natomiast w stopniu dobrym ofertę ocenia 33% ankietowanych, a jedynie 8% badanych nie ma zdania w przedmiotowym temacie.

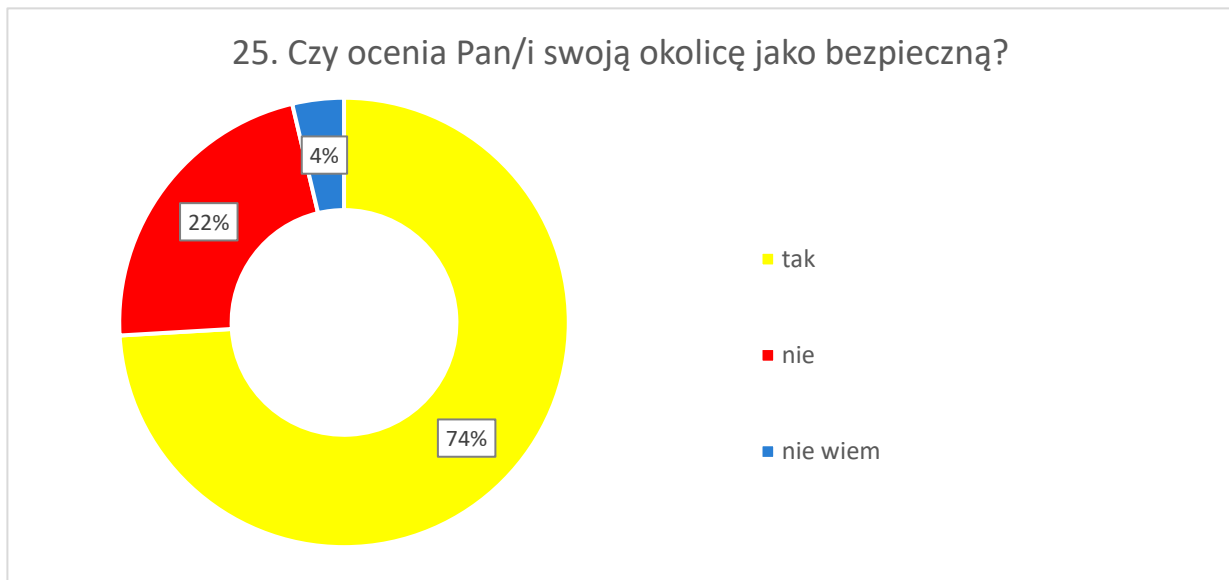


Wykres 46. Opinia respondentów w zakresie oferty sportu i rekreacji



Dostępną w gminie Łobzenica ofertę w zakresie sportu i rekreacji ankietowani oceniają jako zadowalającą, niewielki odsetek badanych mieszkańców (7%), ocenia wspomnianą ofertę niedostatecznie, a 19 % badanych nie ma zdania w powyższym temacie.

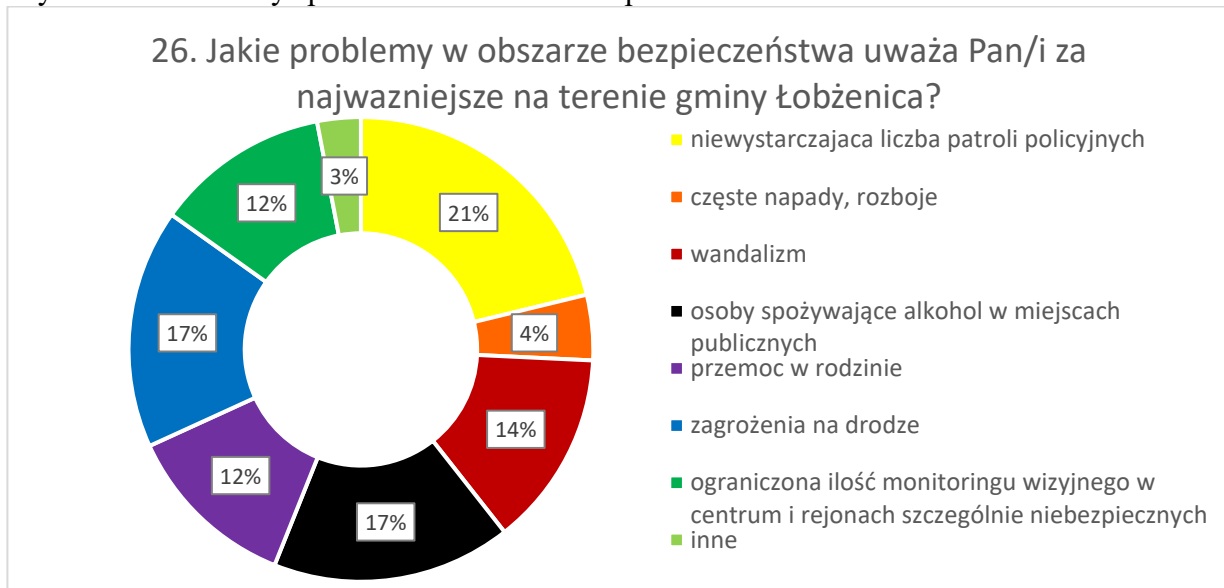
Wykres 47. Ocena bezpieczeństwa najbliższej okolicy



Bardzo ważnym i pozytywnym wnioskiem, który wynika z badań, jest bardzo wysoki stopień deklarowanego poczucia bezpieczeństwa w bliskiej okolicy. Jedynie 22% ankietowanych nie czuje się bezpiecznie w swoim najbliższym otoczeniu.



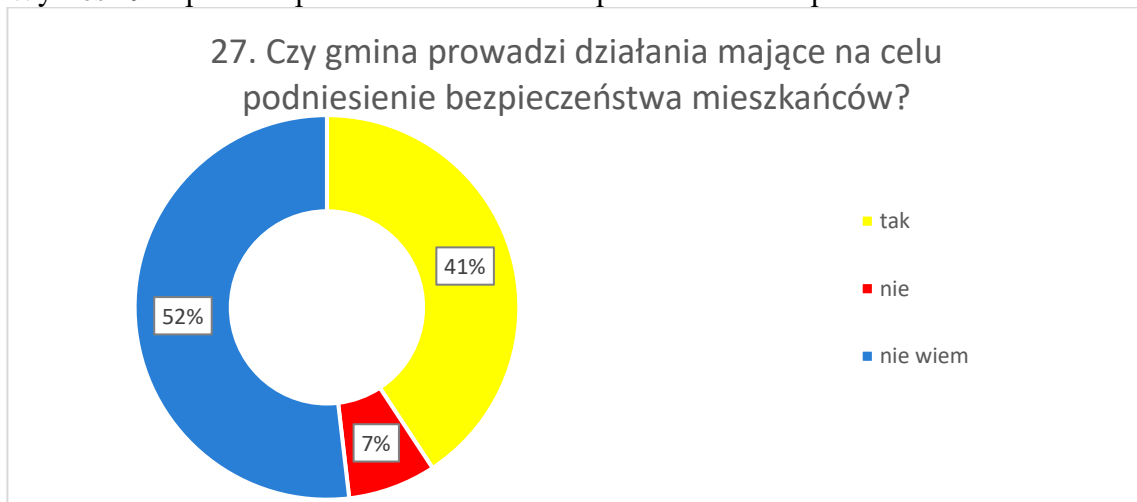
Wykres 48. Problemy społeczne w obszarze bezpieczeństwa



Główne problemy wskazywane w obszarze bezpieczeństwa według ankietowanych to: niewystarczająca liczba patroli policyjnych (według 21% osób), osoby spożywające alkohol w miejscach publicznych i zagrożenia na drodze (piractwo drogowe, nietrzeźwi kierowcy) – każde po 17% wskazań). Niewiele mniej uzyskały wandalizm (14%) oraz przemoc w rodzinie i niewystarczający monitoring miasta (po 12%). Najmniej problematyczne na terenie gminy zdaniem respondentów okazują się napady i rozboje. Pośród odpowiedzi, 3% ankietowanych wybrało odpowiedź inne, w którym zgodnie zauważali problem niebezpiecznych psów chodzących luzem na terenie miasta.

Należy zwrócić uwagę, iż każda z badanych osób mogła wskazać kilka odpowiedzi.

Wykres 49. Opinia respondentów w obszarze podniesienia bezpieczeństwa mieszkańców



Ponad połowa respondentów wskazała, że nie posiada wiedzy na temat działań gminy Łobzenica mających na celu podniesienie bezpieczeństwa mieszkańców, 41% badanych wie o takich działaniach a 7% ankietowanych wskazało, że gmina nie prowadzi działań mających na celu podniesienie bezpieczeństwa mieszkańców.



Problemy społeczne w gminie Łobzenica wynikające z przeprowadzonego badania ankietowego

Na podstawie przeprowadzonego badania ankietowego najważniejszymi problemami społecznymi według respondentów są: bezrobocie, problem uzależnienia od alkoholu, narkotyków i dopalaczy, dostęp do usług opieki zdrowotnej a także problemy osób starszych.

Wśród głównych powodów bezrobocia na terenie gminy Łobzenica ankietowani wskazywali trudną sytuację na lokalnym rynku pracy, a także niechęć do podjęcia pracy przez bezrobotnych. Prawdopodobnie spowodowane tym, że znalezienie pracy na terenie gminy Łobzenica jest trudne, tak wskazało aż 80% ankietowanych.

Kolejnym według badanych aspektem to uzależnienia, które są jednym z głównych przyczyn występowania problemów społecznych na terenie gminy Łobzenica. W przeprowadzonej ankiecie postawiono pytania dotyczące szeroko pojmowanych uzależnień i używek. Znaczna część respondentów określiła, że skala występowania problemu uzależnień od alkoholu i narkotyków jest średnia, przy równoczesnym wskazaniu przez badanych mieszkańców iż, korzystanie z używek w środowisku lokalnym wzrosło w ciągu ostatnich 10 lat. Respondenci jako przyczynę popadania w uzależnienia wskazali ucieczkę od problemów, indywidualne skłonności do popadania w nałogi, konflikty rodzinne lub rozpad rodziny oraz brak alternatyw spędzania wolnego czasu.

Dalsze zagadnienia kierowane do ankietowanych dotyczyły przemocy w rodzinie oraz bezradności w sprawach opiekuńczo - wychowawczych. Mieszkańcy gminy zostali zapytani o zjawisko przemocy w najbliższym otoczeniu – ponad połowa badanych zna przypadki przemocy w najbliższym otoczeniu i kolejne prawie 40% słyszało o przypadkach przemocy domowej w ich otoczeniu. Z kolei jako przyczynę występowania przemocy domowej ankietowani wskazywali przede wszystkim uzależnienia, wzorce pokoleniowe przemocy, a także zazdrość. Respondenci zostali zapytani również o działania wobec ofiar przemocy - najskuteczniejszym zabiegiem według badanych osób jest leczenie uzależnień, zwiększenie dostępności do poradnictwa prawnego i psychologicznego oraz umożliwienie uczestnictwa w grupach wsparcia osobom doznającym przemocy. Pozytywnym wnioskiem wynikającym z badań jest wysoki stopień świadomości mieszkańców gminy Łobzenica w zakresie znajomości instytucji, z których pomocy mogą skorzystać osoby w razie występowania problemu uzależnień lub/i przemocy w rodzinie. Mieszkańcy gminy Łobzenica wyrazili również swoją opinię o przyczynach występowania problemu bezradności w sprawach opiekuńczo – wychowawczych oraz prowadzenia gospodarstwa domowego, gdzie za główny czynnik tych problemów wskazali także uzależnienia, samotne wychowywanie potomstwa oraz niskie umiejętności rodzicielskie.

Mieszkańcy Gminy dostrzegają również problemy z jakimi muszą borykać się osoby niepełnosprawne, według badanych są to samotność określana jako izolacja społeczna, bariery architektoniczne a także odrzucenie, czyli izolacja rodzinna. Zbieżne problemy społeczne zauważalne są wśród osób starszych w gminie Łobzenica, jedynie wykaz ten można uzupełnić dodatkowo o niewystarczające środki finansowe. Zapytani wskazali również, że infrastruktura techniczna w gminie Łobzenica jest w średnim stopniu dostosowana do potrzeb osób niepełnosprawnych oraz osób starszych tak, aby zapewnić tym grupom społecznym samodzielne funkcjonowanie.

Ankietowani zostali poproszeni również o zajęcie stanowiska w takich sprawach jak system oświaty, ochrony zdrowia, kultury, sportu i rekreacji. W ocenie respondentów oferta edukacyjna



szkół, oferta kulturalna oraz oferta w zakresie sportu i rekreacji są na zadowalającym poziomie natomiast mniej przychylnie mieszkańcy oceniają ofertę w zakresie ochrony zdrowia.

Podsumowanie diagnozy problemów społecznych

Gmina Łobzenica, jak inne samorządy w Polsce, stanie wkrótce przed koniecznością zmierzenia się z nowymi problemami wynikającymi zarówno z uwarunkowań lokalnych, jak wpływu zewnętrznej sytuacji społeczno-polityczno-gospodarczej. Wśród czynników zewnętrznych mających istotny wpływ na sytuację społeczną w gminie Łobzenica warto wymienić te, które wynikają z niekorzystnych perspektyw demograficznych – starzenie się społeczeństwa gminy, migracje w celach ekonomicznych zwłaszcza ludzi młodych, niekorzystne zmiany w obszarze podstawowych wartości rodzinnych skutkujących rozpadem rodzin oraz innych nieznanymi jeszcze dzisiaj zagrożeń.

Mając na względzie oddziaływanie i problemy globalne, lokalna polityka społeczna w Gminie Łobzenica musi uwzględniać narastający problem starzenia się społeczeństwa – problemy osób starszych niejednokrotnie borykających się z długotrwałą lub ciężką chorobą, czy też pojawiające się zagrożenia dla funkcjonowania rodziny.

Zatem, rozwój sytuacji społecznej na terenie gminy będzie ściśle związany z rozwojem ekonomiczno-społecznym społeczności lokalnej.

Uwzględniając przeprowadzoną diagnozę sytuacji społecznej w gminie Łobzenica oraz skalę i znaczenie społeczne ujawniających problemów, uwzględniając zagrożenia i problemy wynikające z sytuacji zewnętrznej oraz biorąc pod uwagę uwarunkowania lokalne prognozuje się:

- potrzebę niesienia pomocy osobom długotrwale pozostającym bez pracy,
- występowanie osób bezrobotnych, dla których niepełnosprawność jest dodatkowym ograniczeniem w dostępie do zatrudnienia,
- występowanie izolacji i wykluczenia z życia społecznego osób starszych,
- wzrastające potrzeby w zakresie usług opiekuńczych i zapewnienia instytucjonalnej pomocy w postaci zapewnienia domów pomocy społecznej,
- wzrost zapotrzebowania na dostęp do różnych form aktywizacji dla osób starszych (Kluby Seniora, Koła Gospodyń Wiejskich)
- zwiększającą się liczbę rodzin niepełnych,
- występowanie zjawiska problemów opiekuńczo – wychowawczych w rodzinach oraz niezaradności w prowadzeniu gospodarstwa domowego,
- wzrost zapotrzebowania na dostęp do placówek wsparcia dziennego,
- utrzymywanie się niewystarczającego poziomu profilaktyki w zakresie rozwiązywania problemów przemocy w rodzinie oraz przeciwdziałania uzależnieniom,
- wzrost zapotrzebowania na poradnictwo specjalistyczne,
- występowanie sytuacji niepełnego uczestnictwa osób niepełnosprawnych w życiu społecznym oraz niewystarczająca integracja społeczna osób z niepełnosprawnościami,
- potrzebę zapewnienia dostępu osobom niepełnosprawnym oraz ich rodzinom do poradnictwa specjalistycznego, usług opiekuńczych, specjalistycznych usług opiekuńczych dla osób z zaburzeniami psychicznymi,
- dalsze rozwarstwienie materialne społeczeństwa.



VI. ANALIZA SWOT

Analiza SWOT jest efektywną metodą pozwalającą na identyfikację słabych i silnych stron sfery społecznej gminy Łobzenica oraz szans i zagrożeń, jakie przed nią stoją. Analiza SWOT składa się z czterech grup czynników:

- mocnych stron – uwarunkowań wewnętrznych, które stanowią silne strony sfery społecznej i które należy wykorzystać sprzyjając będą jej rozwojowi;
- słabych stron – uwarunkowań wewnętrznych, które stanowią słabe strony sfery społecznej i które nie wyeliminowane stanowiąc będą barierę jej rozwój;
- szans – uwarunkowań zewnętrznych, które nie są bezpośrednio zależne od zachowania społeczności miasta, ale przy odpowiednio podjętych przez nią działaniach, mogą sprzyjać rozwojowi sfery społecznej w gminie Łobzenica;
- zagrożeń – uwarunkowań zewnętrznych, które także nie są bezpośrednio zależne od zachowania społeczności miasta, ale które mogą stanowić zagrożenia dla jej rozwoju.

W rezultacie SWOT jest użytecznym instrumentem pozwalającym na wielowymiarową ocenę aktualnego stanu sfery społecznej w gminie Łobzenica oraz stanowi adekwatny punkt wyjścia do definiowania pożądanych kierunków rozwoju. W ten sposób przedmiotowa analiza ujawnia również obszary wymagające poprawy w funkcjonowaniu miasta, a także wskazuje na niezbędne działania, których podjęcie pomoże osiągnąć ustalone cele.

Tabela 7. Mocne i słabe strony

Mocne strony	Słabe strony
<ul style="list-style-type: none">– aktywne działania władz gminy w rozwiązywaniu problemów społecznych,– zrozumienie władz gminnych dla potrzeb mieszkańców,– dobre rozeznanie środowiska lokalnego pod względem programów społecznych,– pozyskiwanie środków zewnętrznych z funduszy unijnych i ministerialnych,– dobre usytuowanie i baza lokalowa instytucji pomocy społecznej,– działania zespołu interdyscyplinarnego ds. przeciwdziałania przemocy w rodzinie-kompleksowa pomoc dla osób zagrożonych przemocą lub doznających przemocy w rodzinie,– stałe środki na profilaktykę i rozwiązywanie problemów alkoholowych,	<ul style="list-style-type: none">– niekorzystne trendy demograficzne – starzenie się populacji gminy– bariery architektoniczne w instytucjach użyteczności publicznej,– brak działań służących ograniczeniu zjawiska nielegalnego zatrudnienia,– wyuczona bezradność i utrwalenie się wśród klientów pomocy społecznej postaw roszczeniowych,– pokoleniowość rodzin korzystających z pomocy społecznej (syndrom uzależnienia od pomocy społecznej),– występowanie zagrożeń związanych z uzależnieniami w szczególności od alkoholu,– niski poziom wykształcenia osób długotrwale bezrobotnych,



**Strategia Rozwiązywania Problemów Społecznych
Gminy Łobzenica na lata 2021-2028**

<ul style="list-style-type: none">- funkcjonowanie Punktu Informacyjno-Konsultacyjnego działającego przy MGOPS zapewniającego wsparcie psychologiczne i prawne,- fachowe, powszechne i bezpłatne doradztwo prawne, psychologiczne, pedagogiczne, socjalne, rodzinne,- dobra współpraca między jednostkami pomocy społecznej, oświaty, służby zdrowia, policji, urzędu pracy, kuratorów,- możliwość korzystania na terenie gminy z instytucji pomocy społecznej tj. Placówki Wsparcia Dziennego dla dzieci i młodzieży w Łobzenicy,- programy skierowane dla osób starszych i niepełnosprawnych – udział w projektach unijnych- organizowanie usług opiekuńczych,- zapewnienie wsparcia przez asystenta rodziny - Realizacja Programu asystent rodziny i koordynator rodzinnej pieczy zastępczej,- dobrze rozwinięta sieć przedszkolna,- dobrze rozwinięta dostępność szkół podstawowych,- podejmowanie działań mających na celu podniesienie poziomu nauczania,- funkcjonowanie świetlic socjoterapeutycznych,- prężnie działające na terenie gminy Koło Polskiego Związku Emerytów i Rencistów i innych organizacji pozarządowych- dobrze rozwinięta oferta zajęć pozalekcyjnych dla dzieci i młodzieży,- zadowalający stan infrastruktury sportowej,- uwrażliwienie społeczności lokalnej na problemy i potrzeby osób niepełnosprawnych,- podejmowanie działań służących zwiększaniu społecznej akceptacji osób niepełnosprawnych.	<ul style="list-style-type: none">- brak mieszkań chronionych,- preferowanie przez część społeczeństwa pasywnych form spędzania czasu wolnego,- brak umiejętności i nawyków aktywnego spędzania czasu wolnego,- brak umiejętności i nawyków radzenia sobie z trudnymi sytuacjami,- dziedziczenie złych nawyków zachowań społecznych,- trudności w pokonywaniu bariery psychologicznej przez osoby dotknięte problemem przemocy,- nierozwinięty wolontariat m.in. brak wolontariuszy mogących wspierać osoby starsze i niepełnosprawne w codziennym życiu,- niewielki udział społeczności gminy w rozwiązywaniu lokalnych problemów społecznych,- niska świadomość społeczności lokalnej na temat istniejących zagrożeń,- niewydolność opiekuńczo-wychowawcza rodziców,- brak poczucia bezpieczeństwa wśród części mieszkańców,- brak żłobka.
-------------------------------------------------------------------------------------------------------------------------------------------------------------------------------------------------------------------------------------------------------------------------------------------------------------------------------------------------------------------------------------------------------------------------------------------------------------------------------------------------------------------------------------------------------------------------------------------------------------------------------------------------------------------------------------------------------------------------------------------------------------------------------------------------------------------------------------------------------------------------------------------------------------------------------------------------------------------------------------------------------------------------------------------------------------------------------------------------------------------------------------------------------------------------------------------------------------------------------------------------------------------------------------------------------------------------------------------------------------------------------------------------------------------------------------------------------------------------------------------------------------------------------------------------------------------------------------------	---------------------------------------------------------------------------------------------------------------------------------------------------------------------------------------------------------------------------------------------------------------------------------------------------------------------------------------------------------------------------------------------------------------------------------------------------------------------------------------------------------------------------------------------------------------------------------------------------------------------------------------------------------------------------------------------------------------------------------------------------------------------------------------------------------------------------------------------------------------------------------------------------------------------------------------------------------------



Tabela 8. Szanse i zagrożenie

Szanse	Zagrożenia
<ul style="list-style-type: none">– pozyskiwanie środków z Unii Europejskiej na realizację projektów i inwestycji,– realizacja projektów unijnych w obszarze szeroko pojętego wspierania rodziny,– dobrze rozwinięta sieć placówek oświatowych,– dostatecznie rozpoznanie potrzeb rodzin, dzieci i młodzieży– pomoc w rozwiązywaniu konfliktów i kryzysów w rodzinie,– otwartość rodzin borykających się z problemami opiekuńczo– wychowawczymi na specjalistyczną pomoc i poradnictwo,– realizacja Programu Wspierania Rodziny dla Gminy Łobzenica,– rozwój polityki senioralnej w gminie – realizacja programów i projektów skierowanych dla osób starszych,– wykorzystanie potencjału ludzi starszych,– posiadanie przez osoby starsze wiedzy o dostępnych formach pomocy,– brak zjawiska marginalizacji problemów i potrzeb osób starszych,– aktywność organizacji pozarządowych, osób prywatnych, stowarzyszeń w realizacji zadań z zakresu pomocy społecznej,– realizacja Programu współpracy Gminy Łobzenica z organizacjami pozarządowymi– wzrost świadomości mieszkańców w zakresie przysługujących im praw i form wsparcia,– posiadanie wiedzy przez osoby niepełnosprawne o przysługujących im prawach oraz dostępnych formach wsparcia,– wzrost społecznej akceptacji osób niepełnosprawnych,– wzrastająca świadomość zagrożenia uzależnieniami,	<ul style="list-style-type: none">– starzenie się społeczeństwa,– narastający problem braku opieki nad osobami starszymi ze strony rodziny,– zrzucanie odpowiedzialności za opiekę nad osobą starszą i niepełnosprawną na instytucje,– ujemny przyrost naturalny,– niskie świadczenia emerytalno–rentowe,– wzrost poziomu informatyzacji zakłócającej tradycyjne życie rodzinne – rosnący deficyt w obszarze komunikacji w codziennych relacjach,– niewielka liczba osób wyleczonych z uzależnień,– niski poziom społecznej akceptacji osób bezdomnych,– choroby cywilizacyjne,– bierna, roszczeniowa postawa odbiorców pomocy społecznej utrudniająca udzielenie im kompleksowej pomocy,– istnienie zjawiska zmęczenia, bezsilności i bezradności społecznej wśród osób i rodzin.– niekorzystny wizerunek sektora pomocy społecznej,– zawilość przepisów prawnych – wzrost biurokracji,– obniżenie się wieku inicjacji alkoholowej i narkotykowej,– wzrost patologii społecznych,– występujące zjawisko ukrywania przemocy,– postępujący wśród ludzi młodych związane ze złym przygotowaniem zawodowym, brak nowych ofert pracy,– stereotypy tworzące niekorzystny klimat dla osób i rodzin korzystających ze wsparcia MGOPS,



**Strategia Rozwiązywania Problemów Społecznych
Gminy Łobzenica na lata 2021-2028**

<ul style="list-style-type: none">– relatywnie niska liczba osób zagrożonych bezdomnością i bezdomnych wymagających schronienia,– sieć instytucji wsparcia dla osób i rodzin dotkniętych przemocą w rodzinie – zapewnione różne formy poradnictwa,– realizacja programu przeciwdziałania przemocy w rodzinie oraz ochrony ofiar przemocy w rodzinie,– realizacja gminnego programu Profilaktyki i Rozwiązywania Problemów Alkoholowych– realizacja Gminnego Programu Przeciwdziałania Narkomanii,– wiedza osób bezrobotnych o dostępnych ofertach pracy, wolnych miejscach pracy oraz usługach poradnictwa zawodowego i szkoleniach,– Zmniejszająca się skala ubóstwa wśród mieszkańców gminy,– Rozwój wolontariatu w gminie i wsparcie działań wolontariackich.	<ul style="list-style-type: none">– pojawiające się zjawisko euro sieroctwa wśród dzieci,– ujemne saldo migracji,– migracja zarobkowa (ujemne saldo migracji) osób w wieku produkcyjnym, w tym osób młodych wykształconych do większych ośrodków.
-----------------------------------------------------------------------------------------------------------------------------------------------------------------------------------------------------------------------------------------------------------------------------------------------------------------------------------------------------------------------------------------------------------------------------------------------------------------------------------------------------------------------------------------------------------------------------------------------------------------------------------------------------------------------------------------------------------------------------------------------------------------------------------------------------------------------------------------------	-----------------------------------------------------------------------------------------------------------------------------------------------------------------------------------------------------------------------------------------------------------------------------------

Źródło: opracowanie własne



VII. MISJA I WIZJA

1. Misja

Kluczowym elementem niniejszej strategii jest misja, będąca naczelnym celem polityki społecznej Gminy Łobzenica wokół, której powinny koncentrować się działania różnych lokalnych instytucji publicznych, środowisk i organizacji społecznych na rzecz rozwiązywania problemów społecznych gminy i jej mieszkańców. Misja precyzuje jaki powinien być wizerunek gminy w perspektywie następnych kilku lat i jakie są priorytety w działaniach na rzecz zaspokojenia potrzeb społecznych mieszkańców.

Misją Strategii Rozwiązywania Problemów Społecznych Gminy Łobzenica jest poprawa oraz podniesienie jakości życia mieszkańców poprzez stwarzanie im warunków do rozwoju, wzmacnianie rodzin, przeciwdziałanie różnym formom marginalizacji i wykluczenia społecznego, zapewnienie bezpieczeństwa socjalnego oraz integrowanie społeczności lokalnej.

2. Wizja

Z kolei wizja rozwiązywania problemów społecznych została opracowana w oparciu o analizę sytuacji społecznej oraz identyfikację obszarów strategicznych (problemowych).

Kompleksowe wspieranie osób i rodzin w wysiłkach zmierzających do zaspokojenia niezbędnych potrzeb, umożliwienie im życia w warunkach odpowiadających godności człowieka, a także podejmowanie działań zmierzających do życiowego usamodzielnienia osób i rodzin oraz ich integracji ze środowiskiem.



VIII. CELE STRATEGICZNE OBSZARY PRIORYTETOWE I KIERUNKI DZIAŁAŃ

Określenie działań strategicznych zmierza w kierunku zabezpieczenia potrzeb socjalnych jednostek i rodzin, uzyskania stanu wolności od niedostatku, bądź od obniżenia poziomu życia spowodowanego utratą możliwości zarobkowania, chorobą, inwalidztwem, starością, zwiększonym obciążeniem rodzinnym, bezradnością oraz innymi sytuacjami losowymi.

Przesłaniem Strategii jest podjęcie systemowych rozwiązań problemów społecznych występujących w gminie Łobżenica i destabilizujących życie mieszkańców. Zapewnienie odpowiednich warunków do prawidłowego funkcjonowania osób i rodzin jest podstawowym zadaniem efektywnej polityki lokalnej. Zintensyfikowanie ukierunkowanych działań pomocy społecznej ma na uwadze doprowadzenie świadczeniobiorców do życiowego usamodzielniania i umiejętności rozwiązywania własnych problemów.

OBSZAR PRIORYTETOWY I:

RODZINA

Rodzina jest podstawową komórką, która powinna zaspokoić potrzeby każdego z jej członków. Jest miejscem, gdzie człowiek wchodzi w podstawowe dla siebie związki z innymi ludźmi, uczy się bliskości emocjonalnej. Podstawą do życia jest zaspokojenie potrzeb fizjologicznych i biologicznych, powinna je gwarantować rodzina. Rodzina wywiera istotny wpływ na kształtowanie się postaw, aspiracji i systemów wartości. Nieprawidłowe funkcjonowanie rodziny, błędne lub złe wypełnianie ról społecznych powoduje jej destrukcję a następnie przekazanie złych wzorców, z którymi identyfikują i utożsamiają się dzieci. W rodzinach dotkniętych dysfunkcją często występują u dzieci kłopoty z nauką, problemy wychowawcze, aż do wkraczania na drogę konfliktu z prawem.

Niedostateczny rozwój aktywnych form wsparcia dla osób zagrożonych dezintegracją społeczną i zawodową może prowadzić do ich społecznego wykluczenia. Aktywizacja społeczności lokalnej dla rozwiązania trudnych problemów stanowi ważne i trudne wyzwanie dla pomocy społecznej.



CEL STRATEGICZNY 1:

ZINTEGROWANY SYSTEM WSPARCIA I OPIEKI NAD DZIECKIEM I RODZINĄ

CELE OPERACYJNE – KIERUNKI DZIAŁANIA:

CEL OPERACYJNY 1.1.:		KOMPLEKSOWY SYSTEM WSPARCIA RODZIN Z DZIEĆMI			
ZADANIE	REALIZATORZY	WSKAŹNIKI REALIZACJI DZIAŁAŃ (w odniesieniu do wartości bazowej)	ŹRÓDŁA DANYCH		
1. <i>Pomoc materialna na częściowe pokrycie wydatków związanych z utrzymaniem dziecka.</i>	– Miejsko Gminny Ośrodek Pomocy Społecznej – samorząd gminny	– Liczba form wsparcia	<i>Wzrost/spadek</i>	<i>Dokumentacja podmiotów realizujących zadanie</i>	
		– Liczba rodzin objętych wsparciem	<i>Wzrost/spadek</i>		
		– Kwota wsparcia	<i>Wzrost/spadek</i>		
2. <i>Promowanie i wspieranie rodzin wielodzietnych poprzez zwiększenie członkom tych rodzin dostępności do różnorodnych dóbr i usług (np. Karta Dużej rodziny)</i>	– Miejsko Gminny Ośrodek Pomocy Społecznej – samorząd gminny	– Liczba form wsparcia	<i>Wzrost/ spadek</i>	<i>Dokumentacja podmiotów realizujących zadanie</i>	
		– Liczba rodzin (osób) objętych programem wsparcia	<i>Wzrost/ spadek</i>		
3. <i>Świadczenie różnorodnych form pomocy psychologiczno – pedagogicznej dla dzieci z trudnościami w</i>	– Miejsko Gminny Ośrodek Pomocy Społecznej – Gminna Komisja Rozwiązywania	– Liczba form wsparcia / liczba działań	<i>Wzrost/spadek</i>	<i>Dokumentacja podmiotów realizujących zadanie</i>	



	<i>funkcjonowaniu i ich rodzin/ opiekunów</i>	Problemów Alkoholowych – placówki oświatowe – samorząd gminny – organizacje pozarządowe	– Liczba osób objętych wsparciem	<i>Wzrost/spadek</i>	
4.	<i>Realizowanie i rozwój systemu stypendialnego dla dzieci i młodzieży w formie wsparcia materialnego (np. stypendiów socjalnych) oraz stypendiów dla dzieci i młodzieży za szczególne osiągnięcia</i>	– Miejsko Gminny Ośrodek Pomocy Społecznej – placówki oświatowe – samorząd gminy	– Liczba form wsparcia	<i>Wzrost/spadek</i>	<i>Dokumentacja podmiotów realizujących zadanie</i>
			– Liczba dzieci objętych wsparciem	<i>Wzrost/spadek</i>	
5.	<i>Zapewnienie miejsc opieki nad dzieckiem do czasu rozpoczęcia nauki w szkole</i>	– samorząd gminny – placówki oświatowe – inne podmioty prowadzące działalność w tym obszarze	– Liczba miejsc w przedszkolach publicznych	<i>Wzrost/spadek</i>	<i>Dokumentacja podmiotów realizujących zadanie</i>
6.	<i>Realizacja programów i przedsięwzięć zwiększających możliwości dzieci i młodzieży do korzystania z szerszego dostępu wypoczynku</i>	– Miejsko Gminny Ośrodek Pomocy Społecznej – Gminne Centrum Kultury – Gminna Komisja Rozwiązywania Problemów Alkoholowych – placówki oświatowe – samorząd gminny	– Liczba zrealizowanych przedsięwzięć i programów	<i>Wzrost/spadek</i>	<i>Dokumentacja podmiotów realizujących zadanie</i>
			– Liczba dzieci korzystających z organizowanych form wsparcia	<i>Wzrost/spadek</i>	



7.	<i>Zapewnienie oferty ogólnodostępnych zajęć pozalekcyjnych i pozaszkolnych</i>	– Placówki oświatowe – Gminne Centrum Kultury – Miejsko- Gminna Biblioteka – Kluby sportowe – Organizacje pozarządowe	– liczba dostępnych zajęć	<i>Wzrost/spadek</i>	<i>Dokumentacja podmiotów realizujących zadanie</i>
			– liczba osób korzystających	<i>Wzrost/spadek</i>	
8.	<i>Promowanie różnych form integracji oraz programów wspierających rodziny; w tym w prawidłowym wypełnianiu ról wychowawczo-opiekuńczych.</i>	– Miejsko Gminny Ośrodek Pomocy Społecznej – Gminne Centrum Kultury – Biblioteka Publiczna – Gminna Komisja Rozwiązywania Problemów Alkoholowych – placówki oświatowe – samorząd gminny – organizacje pozarządowe	– Liczba form wsparcia	<i>Wzrost/spadek</i>	– <i>Dokumentacja podmiotów realizujących zadanie</i>
			– Liczba rodzin (osób) objęta wsparciem	<i>Wzrost/spadek</i>	

CEL OPERACYJNY 1.2.:

**PRZECIWDZIAŁANIE ZJAWISKOM ZAGRAŻAJĄCYM RODZINIE ORAZ
PRZECIWDZIAŁANIE ZJAWISKOM ZAGRAŻAJĄCYM WŚRÓD DZIECI I MŁODZIEŻY**

ZADANIE	REALIZATORZY	WSKAŹNIKI REALIZACJI DZIAŁAŃ (w odniesieniu do wartości bazowej)	ŹRÓDŁA DANYCH
1. <i>Edukowanie rodzin w zakresie racjonalnego gospodarowania budżetem domowym .</i>	– Miejsko Gminny Ośrodek Pomocy Społecznej – samorząd gminny	– Liczba rodzin objętych wsparciem	<i>Wzrost/spadek</i> <i>Dokumentacja podmiotów realizujących zadanie</i>
2. <i>Zapewnienie rodzinom będących w trudnej sytuacji materialnej wsparcia finansowego oraz rzeczowego</i>	– Miejsko Gminny Ośrodek Pomocy Społecznej – samorząd gminny	– Liczba form wsparcia	<i>Wzrost/spadek</i>
		– Liczba rodzin objętych wsparciem	<i>Wzrost/spadek</i> <i>Dokumentacja podmiotów realizujących zadanie</i>



	<i>zgodnie z obowiązującymi przepisami prawa</i>		– Kwota wsparcia	<i>Wzrost/spadek</i>	
3.	<i>Świadczenie pomocy żywnościowej dzieciom w stołówkach szkolnych oraz wsparcie żywnościowe dla rodzin</i>	– Miejsko Gminny Ośrodek Pomocy Społecznej – placówki oświatowe – samorząd gminny – organizacje pozarządowe	– Liczba programów	<i>Wzrost/spadek</i>	<i>Dokumentacja podmiotów realizujących zadanie</i>
			– Liczba udzielonych form wsparcia	<i>Wzrost/spadek</i>	
			– Liczba osób korzystających z programu wsparcia	<i>Wzrost/spadek</i>	
			– Liczba dzieci objętych wsparciem	<i>Wzrost/spadek</i>	
4.	<i>Pomoc rzeczowa dla rodzin wymagającym wsparcia, poprzez pozyskiwanie nieodpłatnie różnych artykułów gospodarstwa domowego, sprzętu w tym ortopedycznego, rehabilitacyjnego i sportowego</i>	– Miejsko Gminny Ośrodek Pomocy Społecznej – samorząd gminny – organizacje pozarządowe	– Liczba rodzin objętych wsparciem	<i>Wzrost/spadek</i>	<i>Dokumentacja podmiotów realizujących zadanie</i>
			– Liczba pozyskanych artykułów	<i>Wzrost/spadek</i>	
5.	<i>Prowadzenie programów profilaktycznych dotyczących różnorodnych zagrożeń społecznych m.in.: alkohol, narkotyki, cyberprzemoc, handel ludźmi, sponsoring, przemoc, które bezpośrednio lub pośrednio mogą prowadzić do uzależnienia.</i>	– Miejsko Gminny Ośrodek Pomocy Społecznej – Gminne Centrum Kultury – Gminna Komisja Rozwiązywania Problemów Alkoholowych – placówki oświatowe – samorząd gminny	– Liczba zrealizowanych programów i przedsięwzięć profilaktycznych	<i>Wzrost/spadek</i>	<i>Dokumentacja podmiotów realizujących zadanie</i>
			– Liczba osób uczestniczących w programach i przedsięwzięciach profilaktycznych	<i>Wzrost/spadek</i>	



	<i>placówek specjalistycznych zapewniających dzieciom w szczególności; pomoc w nauce, opiekę i wychowanie.</i>	– samorząd gminny – Gminna Komisja Rozwiązywania Problemów Alkoholowych	– Liczba miejsc w placówkach	<i>Wzrost/spadek</i>	
4.	<i>Kierowanie dzieci pozbawionych przez rodziców opieki i wychowania do systemu pieczy zastępczej</i>	– Miejsko Gminny Ośrodek Pomocy Społecznej – placówki oświatowe – samorząd gminny	– Liczba dzieci i młodzieży przebywających w pieczy zastępczej,	<i>Wzrost/spadek</i>	<i>Dokumentacja podmiotów realizujących zadanie</i>
			– Liczba rodzin z których skierowano dzieci/ młodzież	<i>Wzrost/spadek</i>	
			– Koszt zadania	<i>Wzrost/spadek</i>	
5.	<i>Podjęcie wszelkich działań skierowanych do rodziców dzieci i młodzieży umieszczonych w pieczy zastępczej zmierzających do powrotu dzieci pod opiekę rodziców, budowanie więzi pomiędzy rodzicami i dziećmi</i>	– Miejsko Gminny Ośrodek Pomocy Społecznej	– Liczba rodzin objętych wsparciem,	<i>Wzrost/spadek</i>	<i>Dokumentacja podmiotów realizujących zadanie</i>
			– Liczba dzieci, które powróciły do biologicznych rodzin	<i>Wzrost/spadek</i>	

BENEFICJENCI

1. Rodziny z terenu gminy Łobzenica, w szczególności:

- znajdujące się w trudnej sytuacji życiowej i materialnej,
- wymagające wsparcia w prawidłowym wypełnianiu funkcji rodzicielskich,
- rodziny mające trudności w wypełnianiu funkcji opiekuńczo – wychowawczych,
- rodziny w sytuacji kryzysowej.

2. Dzieci i młodzież.



PROGNOZA ZMIAN – EFEKTY I KORZYŚCI REALIZACJI CELU

Rezultatem osiągnięcia celu strategicznego będzie stworzenie podstaw do rozwoju społeczeństwa zintegrowanego, w którym rodziny zagrożone wykluczeniem społecznym będą miały zapewnione odpowiednie wsparcie umożliwiające przezwyciężenie trudnych sytuacji życiowych oraz godne warunki życia.

UWARUNKOWANIA REALIZACJI CELU

Ważnymi czynnikami które będą miały wpływ na realizację celu będą :

- 1. Stopień zaangażowania władz samorządowych, instytucji publicznych, organizacji pozarządowych, mieszkańców gminy na rzecz rozwiązywania własnych i lokalnych problemów.*
- 2. Dostępność do zewnętrznych źródeł finansowania.*
- 3. Dobre ustawodawstwo i dobrze przygotowana kadra pomocy społecznej.*

TERMIN REALIZACJI: Zadania ciągle w realizacji : 2021-2028



OBSZAR PRIORYTETOWY II:

NIEPEŁNOSPRAWNOŚĆ I OSOBY STARSZE

Definicja osoby niepełnosprawnej określona została w ustawie z dnia 27 sierpnia 1997 roku o rehabilitacji zawodowej i społecznej oraz zatrudnianiu osób niepełnosprawnych, która definiuje pojęcie niepełnosprawności jako trwałą lub okresową niezdolność do wypełniania ról społecznych z powodu stałego lub długotrwałego naruszenia sprawności organizmu, w szczególności powodującą niezdolność do pracy.

Z kolei definicja osoby starszej została ujęta w ustawie z dnia 11 września 2015 o osobach starszych, która jako osobę starszą określa osobę, która ukończyła 60. rok życia.

Starzenie się społeczeństwa staje się problemem powszechnym we współczesnym świecie. Wiek biologiczny nie zawsze jest tożsamy ze zmianami psychofizycznymi, dlatego przyjmujemy, że tym pojęciem będziemy określać ludzi w wieku poprodukcyjnym, czy emerytalnym. Trzeba pamiętać, że starzenie się jest procesem, dlatego nie powinien to być okres nagłego wycofania się z życia społecznego, kulturalnego i towarzyskiego, ponieważ może to spowodować osamotnienie i izolację.

Mając na uwadze strukturę rodzin, które nie są w pełni wydolne w zaspakajaniu potrzeb swoich najstarszych członków, istnieje potrzeba zbudowania sprawnego systemu pomocy, który będzie uwzględniał najważniejsze potrzeby ludzi starszych.

Niepełnosprawność jest zjawiskiem wielopłaszczyznowym należy jednak uwzględnić w nim kontekst psychologiczny i społeczny. W społeczeństwie występują tendencje do izolacji i ograniczania udziału osób niepełnosprawnych w życiu społecznym i mimo poprawy w tej dziedzinie, niektóre formy dyskryminacji osób niepełnosprawnych stanowią nadal poważny problem.

Polityka społeczna ma instrumenty do rozwiązywania problemów społecznych, lecz nie wszystkie problemy można rozwiązać. Należy jednak przeciwdziałać pogłębianiu się różnic społeczno-ekonomicznych, izolacji grup społecznych.



CEL STRATEGICZNY 2.

UŁATWIENIE FUNKCJONOWANIA OSÓB STARSZYCH I NIEPEŁNOSPRAWNYCH W ŚRODOWISKU LOKALNYM

CELE OPERACYJNE – KIERUNKI DZIAŁANIA

CEL OPERACYJNY 2.1.		STWORZENIE SPRAWNEGO SYSTEMU WSPARCIA DLA OSÓB STARSZYCH I NIEPEŁNOSPRAWNYCH			
ZADANIE	REALIZATORZY	WSKAŹNIKI REALIZACJI DZIAŁAŃ (w odniesieniu do wartości bazowej)		ŹRÓDŁA DANYCH	
1. <i>Organizowanie wsparcia, umożliwiającego osobom niepełnosprawnym, starszymi niesamodzielnym pozostanie w środowisku zamieszkania, poprzez system usług opiekuńczych</i>	– Miejsko Gminny Ośrodek Pomocy Społecznej – samorząd gminny – organizacje pozarządowe	– Liczba osób objętych pomocą,	<i>Wzrost/spadek</i>	<i>Dokumentacja podmiotów realizujących zadanie</i>	
		– Liczba świadczeń	<i>Wzrost/spadek</i>		
		– Koszt świadczeń	<i>Wzrost/spadek</i>		
2. <i>Rozwijanie usług z zakresu profilaktyki i ochrony zdrowia oraz świadczeń socjalnych dla osób starszych i niepełnosprawnych.</i>	– Miejsko Gminny Ośrodek Pomocy Społecznej – Niepubliczne Zakłady Opieki Zdrowotnej – samorząd gminny	– Liczba przeprowadzonych akcji/działań	<i>Wzrost/spadek</i>	<i>Dokumentacja podmiotów realizujących zadanie</i>	
		– Liczba osób objętych akcjami/działaniami	<i>Wzrost/spadek</i>		
3. <i>Organizowanie wsparcia</i>	– Miejsko Gminny Ośrodek Pomocy Społecznej	– Liczba form wsparcia	<i>Wzrost/spadek</i>		



	<i>psychologicznego, terapeutycznego, środowiskowego dla osób starszych, chorych i niepełnosprawnych, w tym dzieci poprzez min. rozwój specjalistycznych usług opiekuńczych.</i>	<ul style="list-style-type: none">– samorząd gminny– Placówki oświatowe	<ul style="list-style-type: none">– Liczba uczestników wsparcia– Liczba udzielonych specjalistycznych usług opiekuńczych– Koszt świadczeń	<i>Wzrost/spadek</i>	<i>Dokumentacja podmiotów realizujących zadanie</i>
				<i>Wzrost/spadek</i>	
				<i>Wzrost/spadek</i>	
4.	<i>Rozwój systemu wsparcia pozainstytucjonalnego na rzecz osób niepełnosprawnych, seniorów oraz osób ubiegających się o miejsca DPS, poprzez tworzenie mieszkań chronionych z zapleczem usług opiekuńczych .</i>	<ul style="list-style-type: none">– Miejsko Gminny Ośrodek Pomocy Społecznej– samorząd gminny	<ul style="list-style-type: none">– Liczba mieszkań chronionych– Liczba osób przebywających w mieszkaniach chronionych	<i>Wzrost/spadek</i>	<i>Dokumentacja podmiotów realizujących zadanie</i>
				<i>Wzrost/spadek</i>	
5.	<i>Wsparcie osób starszych, niepełnosprawnych niesamodzielnymi pozostających w środowisku oraz wsparcie dla opiekunów osób niesamodzielnymi.</i>	<ul style="list-style-type: none">– Miejsko Gminny Ośrodek Pomocy Społecznej– Niepubliczne Zakłady Opieki Zdrowotnej– samorząd gminny	<ul style="list-style-type: none">– Liczba osób objętych wsparciem– Liczba form wsparcia– Liczba opiekunów osób niesamodzielnymi objętych wsparciem	<i>Wzrost/spadek</i>	<i>Dokumentacja podmiotów realizujących zadanie</i>
				<i>Wzrost/spadek</i>	
				<i>Wzrost/spadek</i>	
6.	<i>Realizacja przedsięwzięć mających na celu integrację i aktywizację osób starszych</i>	<ul style="list-style-type: none">– Miejsko Gminny Ośrodek Pomocy Społecznej	<ul style="list-style-type: none">– Liczba podjętych działań/przedsięwzięć	<i>Wzrost/spadek</i>	<i>Dokumentacja podmiotów realizujących zadanie</i>



	<i>w środowisku lokalnym, w tym zaangażowanie seniorów w działania samopomocowe.</i>	<ul style="list-style-type: none"> – samorząd gminny – organizacje pozarządowe – Gminne Centrum Kultury – Publiczna Biblioteka 	– Liczba osób objętych działaniami/ przedsięwzięciami	<i>Wzrost/spadek</i>	
7.	<i>Współpraca z różnymi typami domów pomocy społecznej</i>	<ul style="list-style-type: none"> – Miejsko Gminny Ośrodek Pomocy Społecznej – samorząd gminny 	<ul style="list-style-type: none"> – liczba osób skierowanych do domów pomocy społecznej – liczba osób przebywających w domach pomocy społecznej – wysokość środków przeznaczonych na realizację działań 	<ul style="list-style-type: none"> <i>Wzrost/spadek</i> <i>Wzrost/spadek</i> <i>Wzrost/spadek</i> 	<i>Dokumentacja podmiotów realizujących zadanie</i>

CEL OPERACYJNY 2.3.

STWORZENIE OSOBOM NIEPEŁNOSPRAWNYM I STARSZYM WARUNKÓW DO AKTYWNEGO UCZESTNICTWA W ŻYCIU SPOŁECZNOŚCI LOKALNEJ

	ZADANIE	REALIZATORZY	WSKAŹNIKI REALIZACJI DZIAŁAŃ (w odniesieniu do wartości bazowej)	ŹRÓDŁA DANYCH	
1.	<i>Tworzenie warunków do swobodnego poruszania się osób niepełnosprawnych po</i>	<ul style="list-style-type: none"> – samorząd gminny – jednostki organizacyjne 	– Ilość zlikwidowanych barier	<i>Wzrost/spadek</i>	<i>Dokumentacja podmiotów realizujących zadanie</i>



	<i>terenie Miasta i Gminy Łobzenica poprzez min. systematyczne podejmowanie działań na rzecz likwidacji barier architektonicznych.</i>	gminy	– Liczba jednostek administracji publicznej, które wdrożyły program działań przyjaznych dla osób niepełnosprawnych	<i>Wzrost/spadek</i>	
2.	<i>Rozwijanie i promowanie oferty kulturalnej, rozrywkowej, towarzyskiej dla osób starszych i niepełnosprawnych.</i>	– Gminne Centrum Kultury – placówki oświatowe – samorząd gminny – Publiczna Biblioteka – Miejsko Gminny Ośrodek Pomocy Społecznej – organizacje pozarządowe	– Liczba form wsparcia	<i>Wzrost/spadek</i>	<i>Dokumentacja podmiotów realizujących zadanie.</i>
			– Liczba osób korzystających z zajęć	<i>Wzrost/spadek</i>	
3.	<i>Inicjowanie kampanii na rzecz podnoszenia poziomu wiedzy i społecznej akceptacji osób starszych i niepełnosprawnych .</i>	– Niepubliczne Zakład Opieki Zdrowotnej – Gminne Centrum Kultury – samorząd gminny – Publiczna Biblioteka – Miejsko Gminny Ośrodek Pomocy Społecznej – organizacje pozarządowe	– Liczba działań	<i>Wzrost/spadek</i>	<i>Dokumentacja podmiotów realizujących zadanie</i>



BENEFICJENCI

1. Osoby starsze.
2. Osoby niepełnosprawne, osoby borykające się z długotrwałą lub ciężką chorobą.
3. Rodziny osób starszych i niepełnosprawnych, osób borykających się z długotrwałą lub ciężką chorobą.
4. Środowisko osób starszych i niepełnosprawnych, osób borykających się z długotrwałą lub ciężką chorobą.

PROGNOZA ZMIAN – EFEKTY I KORZYŚCI REALIZACJI CELU

Wdrożenie celu strategicznego będą odzwierciedlać następujące rezultaty :

- 1) umożliwienie osobom starszym i niepełnosprawnym w pełnym uczestnictwie w życiu społecznym;
- 2) rozszerzenie współpracy instytucji i organizacji działających w zakresie pomocy osobom starszym i niepełnosprawnym;
- 3) ograniczenie skutków niepełnosprawności poprzez promocję działań profilaktycznych i podnoszenia poziomu wiedzy w społeczności lokalnej;
- 4) zwiększenie dostępności do usług dla osób starszych i niepełnosprawnych.

UWARUNKOWANIA REALIZACJI CELU

Ważnymi czynnikami które będą miały wpływ na realizację celu będą :

1. *Stopień zaangażowania władz samorządowych, instytucji publicznych, organizacji pozarządowych, mieszkańców gminy na rzecz rozwiązywania lokalnych problemów.*
2. *Dostępność do zewnętrznych źródeł finansowania.*
3. *Dobre ustawodawstwo i dobrze przygotowana kadra realizująca zadania.*

TERMIN REALIZACJI: Zadania ciągle w realizacji: 2021-2028



OBSZAR PRIORYTETOWY III:

PRZECIWDZIAŁANIA BEZROBOCIU, UBÓSTWU I WYKLUCZENIU SPOŁECZNEMU

W ujęciu społecznym bezrobocie oznacza stan bezczynności zawodowej osób zdolnych do pracy, zgłaszających gotowość do jej podjęcia. Konsekwencjami w funkcjonowaniu osób bezrobotnych i ich rodzin są przede wszystkim obniżenie własnej wartości, poczucie bezsilności i beznadziejności oraz niepewności statusu społecznego, pogorszenie standardu życia, ubóstwo, izolacja społeczna, ograniczenie lub zaniechanie uczestnictwa w życiu kulturalnym i społecznym, stygmatyzacja, problem z zagospodarowaniem czasu wolnego. Konsekwencją społeczną jest m.in. ponoszenie przez społeczeństwo kosztów świadczeń na rzecz osób bezrobotnych.

CEL STRATEGICZNY 3:

WSPIERANIE OSÓB I RODZIN Z PROBLEMAMI DŁUGOTRWAŁEGO BEZROBOCIA

CELE OPERACYJNE – KIERUNKI DZIAŁANIA

PROWADZENIE DZIAŁAŃ AKTYWIZUJĄCYCH OSOBY BEZROBOTNE

CEL OPERACYJNY 3.1.:

ZADANIE	REALIZATORZY	WSKAŹNIKI REALIZACJI DZIAŁAŃ (w odniesieniu do wartości bazowej)	ŹRÓDŁA DANYCH
1. <i>Wspieranie osób bezrobotnych w procesie zmiany (uzyskaniu</i>	– Miejsko Gminny Ośrodek Pomocy Społecznej – samorząd gminny	– Liczba programów/podjętych działań	<i>Wzrost/spadek</i> <i>Dokumentacja podmiotów realizujących zadanie</i>



	<i> dodatkowych kwalifikacji, kształceniu, w szczególności poprzez organizowanie szkoleń)</i>	– Powiatowy Urząd Pracy	– Liczba osób objętych wsparciem	<i>Wzrost/spadek</i>	
2.	<i>Wdrażanie narzędzi i instrumentów aktywnej integracji (w tym kontraktów socjalnych)</i>	– Miejsko Gminny Ośrodek Pomocy Społecznej	– Liczba osób bezrobotnych i ich rodzin objętych pracą socjalną	<i>Wzrost/spadek</i>	<i>Dokumentacja podmiotów realizujących zadanie</i>
			– Liczba zawartych kontraktów socjalnych;	<i>Wzrost/spadek</i>	
3.	<i>Udzielanie osobom i rodzinom dotkniętym bezrobociem wsparcia finansowego i rzeczowego.</i>	– Miejsko Gminny Ośrodek Pomocy Społecznej – Powiatowy Urząd Pracy	– Liczba osób objętych wsparciem	<i>Wzrost/spadek</i>	<i>Dokumentacja podmiotów realizujących zadanie</i>
			– Liczba form wsparcia	<i>Wzrost/spadek</i>	
4.	<i>Wspieranie różnych form zatrudnienia w tym socjalnego i subsydiowanego (np. robót publicznych oraz innych form aktywizacji zawodowej np. prac społecznie użytecznych).</i>	– Miejsko Gminny Ośrodek Pomocy Społecznej – Powiatowy Urząd Pracy – samorząd gminny	– Liczba form aktywizacji/działań	<i>Wzrost/spadek</i>	<i>Dokumentacja podmiotów realizujących zadanie</i>
			– Liczba osób korzystających z tych form/działań	<i>Wzrost/spadek</i>	

BENEFICJENCI

1. Osoby bezrobotne.
2. Rodziny osób bezrobotnych.



PROGNOZA ZMIAN – EFEKTY I KORZYŚCI REALIZACJI CELU

Wdrożenie celu strategicznego będzie skutkowało :

1. Zwiększeniem poziomu aktywności zawodowej osób bezrobotnych.
2. Zmniejszeniem skali wykluczenia społecznego .
3. Pogłębienie współpracy międzyinstytucjonalnej.
4. Wsparcie różnorodnych form zdobywania doświadczenia na rynku pracy.
5. Przeciwdziałanie powielaniu przez młodzież niepożądanych postaw społecznych, tj. bierności w rozwiązywaniu swoich problemów życiowych.

UWARUNKOWANIA REALIZACJI CELU

Na stopień realizacji celu będą miały ważny wpływ :

- 1. Stopień zaangażowania władz samorządowych, instytucji publicznych, organizacji pozarządowych, przedsiębiorców i mieszkańców gminy na rzecz rozwoju aktywności zawodowej, edukacji i promocji przedsiębiorczości .*
- 2. Zaangażowanie w pozyskiwanie środków zewnętrznych, ciekawe projekty.*

TERMIN REALIZACJI: Zadania ciągle w realizacji: 2021-2028



OBSZAR PRIORYTETOWY IV:

PROBLEM PRZEMOCY W RODZINIE

Przemoc w rodzinie została zdefiniowana w art. 2 ust. 2 ustawy o przeciwdziałaniu przemocy w rodzinie. Zgodnie z tą definicją przez przemoc w rodzinie należy rozumieć wszelkie jednorazowe albo powtarzające się umyślne działanie lub zaniechanie, naruszające prawa lub dobra osobiste osób w rodzinie, w szczególności narażające te osoby na niebezpieczeństwo utraty życia, zdrowia, naruszające ich godność, nietykalność cielesną, wolność, w tym seksualną, powodujące szkody na ich zdrowiu fizycznym lub psychicznym, a także wywołujące cierpienia i krzywdy moralne u osób dotkniętych przemocą.

Przemoc w rodzinie charakteryzuje się przede wszystkim:

- **intencjonalnością** – przemoc jest zamierzonym działaniem człowieka i ma na celu kontrolowanie i podporządkowanie ofiary;
- **nierównowagą sił** – w relacji jedna ze stron ma przewagę nad drugą; ofiara jest słabsza, a sprawca jest silniejszy;
- **naruszaniem praw i dóbr osobistych** – sprawca wykorzystuje przewagę siły i narusza podstawowe prawa ofiary (np. do wolności, do nietykalności osobistej, do godności, szacunku itp.);
- **powodowaniem cierpienia i bólu** – sprawca naraża zdrowie i życie ofiary na poważne szkody; doświadczanie bólu i cierpienia sprawia, że ofiara ma mniejszą zdolność do samoobrony.

Specjaliści wyróżniają pięć podstawowych form przemocy w rodzinie, gdzie poszczególne formy najczęściej występują w połączeniu z innymi:

1. **fizyczną** – najbardziej widoczną i najtrudniejszą do ukrycia, od szturchania, popychania, ciągnięcia za włosy, uszy, aż po zachowania powodujące ostre urazy fizyczne wymagające hospitalizacji;
2. **psychiczną** – najtrudniejszą do udowodnienia, często zaczynającą się niepostrzeżenie, od ignorowania czyichś potrzeb, krytykowania poglądów, zazdrości, ograniczania kontaktów z bliskimi, po oskarżanie, poniżanie, wyśmiewanie, upokarzanie, szantażowanie i groźby;
3. **ekonomiczną/materialną** – uniemożliwianie podjęcia pracy, dostępu do wspólnych środków finansowych i dóbr materialnych, odbieranie zarobionych pieniędzy, niszczenie własności, niełożenie na utrzymanie rodziny;
4. **seksualną** – przedmiotowe traktowanie drugiej osoby w celu zaspakajania własnych potrzeb seksualnych, zmuszanie do nieakceptowanych przez partnera praktyk i zachowań seksualnych (od sytuacji zmuszania do oglądania pornografii po gwałt);
5. **zaniedbanie** – najczęściej stosowane wobec dzieci, a objawiające się niezaspokajaniem ich podstawowych potrzeb emocjonalnych i fizycznych; o zaniedbaniu mówimy w przypadku odrzucenia emocjonalnego dziecka, braku zainteresowania jego rozwojem, problemami, a także zdrowiem i higieną.



Sytuację przemocy w rodzinie często opisuje się także w innych kategoriach nazywanych przemocą „gorącą” lub „chłodną”. Przemoc gorąca to gwałtowne wybuchy tłumionych uczuć złości, frustracji, wściekłości, powodujące agresywne zachowania wobec najbliższych. Przemoc chłodna przyjmuje najczęściej postać bardzo rygorystycznego stylu wychowania, czy też autorytarnego traktowania dorosłych członków rodziny. Stosujący przemoc, przekonany o słuszności swoich czynów, zawsze znajduje dla nich usprawiedliwienie.

Przemoc w rodzinie jest zjawiskiem złożonym, wieloaspektowym, rozpatrywanym w czterech perspektywach: prawnej, psychologicznej, moralnej i społecznej. Dlatego przeciwdziałanie jej wymaga podejścia interdyscyplinarnego.

CEL STRATEGICZNY 4:

ZWIĘKSZENIE SKUTECZNOŚCI DZIAŁAŃ NA RZECZ PRZECIWDZIAŁANIA PRZEMOCY

CELE OPERACYJNE – KIERUNKI DZIAŁANIA

CEL OPERACYJNY 4.1.:		PODNIESIENIE ŚWIADOMOŚCI I WRAŻLIWOŚCI SPOŁECZNEJ NA PROBLEMY ZWIĄZANE Z PRZEMOCĄ W RODZINIE		
ZADANIE	REALIZATORZY	WSKAŹNIKI REALIZACJI DZIAŁAŃ (w odniesieniu do wartości bazowej)	ŹRÓDŁA DANYCH	
1. <i>Projektowanie i realizacja Programu Przeciwdziałania Przemocy w Rodzinie i Ochrony Ofiar Przemocy w Rodzinie</i>	<ul style="list-style-type: none">– Miejsko Gminny Ośrodek Pomocy Społecznej– placówki oświatowe,– Centrum Administracyjno-Finansowe– Zespół Interdyscyplinarny	Wskaźniki przyjęte w sprawozdaniu	<i>Dokumentacja podmiotów realizujących zadanie</i>	



2.	<i>Prowadzenie kampanii informacyjno-edukacyjnych (lokalna prasa, internet, ulotki, broszury) na temat problemu przemocy w rodzinie i możliwości jej przeciwdziałania.</i>	– Miejsko Gminny Ośrodek Pomocy Społecznej – Zespół Interdyscyplinarny – samorząd gminny – placówki oświatowe	– Liczba przeprowadzonych akcji promocyjnych i informacyjnych	Wzrost/spadek	<i>Dokumentacja podmiotów realizujących zadanie</i>
			– Liczba wydanych materiałów promocyjnych	Wzrost/spadek	
3.	<i>Podjęcie działań edukacyjnych mających na celu ograniczenie zjawiska przemocy w rodzinie, w szkole i środowisku rówieśniczym.</i>	– Miejsko Gminny Ośrodek Pomocy Społecznej – placówki oświatowe – samorząd gminny	– Liczba zrealizowanych programów/ działań	Wzrost/spadek	<i>Dokumentacja podmiotów realizujących zadanie</i>

**CEL OPERACYJNY
4.2.:**

PROWADZENIE ZINTEGROWANEJ POMOCY CZŁONKOM RODZIN, W KTÓRYCH WYSTĘPUJE PROBLEM PRZEMOCY W RODZINIE

ZADANIE	REALIZATORZY	WSKAŹNIKI REALIZACJI DZIAŁAŃ (w odniesieniu do wartości bazowej)	ŹRÓDŁA DANYCH	
1.	<i>Umacnianie interdyscyplinarnego systemu przeciwdziałania przemocy w rodzinie</i>	– Liczba spotkań zespołu interdyscyplinarnego	Wzrost/spadek	<i>Dokumentacja podmiotów realizujących zadanie</i>
		– Liczba powołanych grup roboczych	Wzrost/spadek	
		– Liczba szkoleń	Wzrost/spadek	
2.	<i>Kompleksowa pomoc dla ofiar przemocy, w tym realizacja procedury</i>	– Liczba osób (rodzin) objęta wsparciem	Wzrost/spadek	<i>Dokumentacja podmiotów realizujących zadanie</i>
		– Liczba założonych kart	Wzrost/spadek	



	„NIEBIESKIE KARTY”.	– samorząd gminny			
3.	<i>Umożliwienie członkom rodzin zagrożonym i dotkniętym przemocą dostępu do pomocy specjalistycznej.</i>	– Miejsko Gminny Ośrodek Pomocy Społecznej – Zespół Interdyscyplinarny – samorząd gminny – placówki oświatowe – organizacje pozarządowe	– Liczba form wsparcia	<i>Wzrost/spadek</i>	<i>Dokumentacja podmiotów realizujących zadanie</i>
			– Liczba osób objętych wsparciem	<i>Wzrost/spadek</i>	
4.	<i>Zapewnienie osobom doświadczającym przemocy i dzieciom całodobowego schronienia oraz pomocy specjalistycznej</i>	– Miejsko Gminny Ośrodek Pomocy Społecznej – Zespół Interdyscyplinarny – Grupy robocze – Placówki specjalistyczne – samorząd gminny	– Liczba osób, którym udzielono pomocy w placówkach specjalistycznych w tym liczba dzieci.	<i>Wzrost/spadek</i>	<i>Dokumentacja podmiotów realizujących zadanie</i>
			– Liczba rodzin/osób korzystających z innych form schronienia	<i>Wzrost/spadek</i>	
5.	<i>Podejmowanie działań interwencyjnych i zabezpieczających (w tym dzieci – ofiar i świadków przemocy).</i>	– Miejsko Gminny Ośrodek Pomocy Społecznej – Posterunek Policji w Łobzenicy – Służby medyczne – samorząd gminy	– Liczba przeprowadzonych interwencji	<i>Wzrost/spadek</i>	<i>Dokumentacja podmiotów realizujących zadanie</i>
			– Liczba dzieci, które objęto pomocą specjalistyczną,	<i>Wzrost/spadek</i>	
			– Liczba spraw skierowanych do Sądu Rejonowego	<i>Wzrost/spadek</i>	
6.	<i>Oddziaływania terapeutyczno – edukacyjne wobec osób</i>	– Miejsko Gminny Ośrodek Pomocy Społecznej	– Liczba osób, poinformowanych o możliwości	<i>Wzrost/spadek</i>	<i>Dokumentacja podmiotów realizujących zadanie</i>



	<i>stosujących przemoc w rodzinie</i>	– Zespół Interdyscyplinarne – Grupy robocze	skorzystania z programu		
			– Liczba osób, które przystąpiły do programu	<i>Wzrost/spadek</i>	

BENEFICJENCI

1. Rodziny , w których występuje przemoc;
2. Dzieci i młodzież;
3. Instytucje działające w obszarze uzależnień i przeciwdziałania przemocy w rodzinie;
4. Organizacje pozarządowe.

PROGNOZA ZMIAN – EFEKTY I KORZYŚCI REALIZACJI CELU

Wdrożenie celu strategicznego będzie skutkowało :

1. Zwiększeniem działań profilaktycznych szczególnie skierowanych do dzieci i młodzieży.
2. Podjęciem współpracy międzyinstytucjonalnej w zakresie walki z przemocą w rodzinie.
3. Przeciwdziałanie powielaniu przez młodzież niepożądanych postaw społecznych.

UWARUNKOWANIA REALIZACJI CELU

Na stopień realizacji celu będą miały ważny wpływ :

1. *Stopień zaangażowania władz samorządowych, instytucji publicznych, organizacji pozarządowych, przedsiębiorców i mieszkańców gminy na rzecz przeciwdziałania przemocy w rodzinie.*
2. *Zaangażowanie w pozyskiwanie środków zewnętrznych, ciekawe projekty.*

TERMIN REALIZACJI: Zadania ciągle w realizacji: 2021-2028



OBSZAR PRIORYTETOWY V.

KAPITAŁ SPOŁECZNY

Pojęcie kapitału społecznego jest pojęciem wieloznacznym i interdyscyplinarnym łączącym w sobie podejście: antropologiczne, ekonomiczne, polityczne, jak również tradycję psychologiczną i socjologiczną.

Kapitał społeczny jest wypadkową oddziaływania i współzależności zjawisk socjologicznych i ekonomicznych. Jego źródłem są więzi społeczne, które tworzą i mają do dyspozycji jednostki i grupy działające na polu ekonomii.

Kapitał społeczny ma umożliwić opis oraz poszukiwanie środków zaradczych wobec nowych zjawisk i problemów, które zaczęły się ujawniać w sferze społeczno-ekonomicznej i politycznej.

W teorii kapitału społecznego przyjmuje się, iż istotę tego kapitału stanowi wiedza i umiejętności, a więc kapitał ludzki, ale najistotniejszym elementem jest skłonność do łączenia się poszczególnych osób w grupy w celu realizacji wytyczonych celów. Często jest to współdziałanie osób dla poprawy indywidualnej sytuacji lub rozwiązania problemów społecznych. Miarą tego kapitału jest powstawanie sieci obywatelskiego zaangażowania, udział w demokratycznych procedurach a także aktywność w lokalnych stowarzyszeniach. Zależność między kapitałem ludzkim a kapitałem społecznym jest istotna - nagromadzone i właściwie wykorzystywane zasoby kapitału ludzkiego mogą wzmacniać kapitał społeczny. Bez kapitału społecznego niepewność byłaby istotną przeszkodą w podejmowaniu działalności gospodarczej oraz współpracy między ludźmi i organizacjami.



CEL STRATEGICZNY 5:

ROZWÓJ KAPITAŁU SPOŁECZNEGO

CELE OPERACYJNE – KIERUNKI DZIAŁANIA

CEL OPERACYJNY 5.1.:		ROZWÓJ PARTYCYPACJI SPOŁECZNEJ I WOŁONTARIATU			
ZADANIE	REALIZATORZY	WSKAŹNIKI REALIZACJI DZIAŁAŃ (w odniesieniu do wartości bazowej)		ŹRÓDŁA DANYCH	
1.	<i>Wsparcie lokalnych inicjatyw obywatelskich</i>	– Gminne Centrum Kultury – Publiczna Biblioteka – placówki oświatowe – samorząd gminny – Miejsko Gminny Ośrodek Pomocy Społecznej	- liczba wspartych inicjatyw obywatelskich	<i>Wzrost/spadek</i>	<i>Dokumentacja podmiotów realizujących zadanie</i>
			– Liczba wspartych projektów zgłoszonych do budżetu obywatelskiego	<i>Wzrost/spadek</i>	
2.	<i>Promowanie i rozwój idei wolontariatu wśród</i>	– Miejsko Gminny Ośrodek Pomocy Społecznej	– Liczba przeprowadzonych kampanii/spotkań/warsztatów/konferencji	<i>Wzrost/spadek</i>	<i>Dokumentacja podmiotów realizujących zadanie</i>



	<i>społeczności lokalnej</i>	– Gminne Centrum Kultury – placówki oświatowe – samorząd gminny – Biblioteka Publiczna	– Liczba osób uczestniczących w kampaniach/ spotkaniach/ warsztatach/ konferencjach	<i>Wzrost/spadek</i>	
			– Liczba wydanych materiałów promujących wolontariat (ulotki, broszury, plakaty)	<i>Wzrost/spadek</i>	

BENEFICJENCI

1. Rodziny
2. Dzieci i młodzież
3. Osoby niepełnosprawne,
4. Osoby starsze,
5. Osoby bezrobotne.

PROGNOZA ZMIAN – EFEKTY I KORZYŚCI REALIZACJI CELU

Wdrożenie celu strategicznego będzie skutkowało :

1. Wzrostem świadomości mieszkańców gminy Łobzenica w zakresie funkcjonowania podmiotów ekonomii społecznej
2. Zaangażowaniem podmiotów ekonomii społecznej w realizację działań na rzecz społeczności lokalnej.
3. Rozwój działań wolontariackich.

UWARUNKOWANIA REALIZACJI CELU

Na stopień realizacji celu będą miały ważny wpływ :

1. *Stopień zaangażowania władz samorządowych, instytucji publicznych, podmiotów ekonomii społecznej, przedsiębiorców i mieszkańców gminy na rzecz rozwoju kapitału społecznego.*
2. *Zaangażowanie w pozyskiwanie środków zewnętrznych, ciekawe projekty.*

TERMIN REALIZACJI: Zadania ciągle w realizacji : 2021-2028



IX. ŹRÓDŁA FINANSOWANIA

1. Źródła finansowania

Warunkiem realizacji celów zawartych w Strategii Rozwiązywania Problemów Społecznych w Gminie Łobzenica na lata 2021-2028 jest jej finansowanie oraz pozyskanie i zabezpieczenie środków finansowych na realizację zaplanowanych działań i projektów. Źródłem finansowania działań przewidzianych do realizacji w niniejszej Strategii będą:

- Budżet Gminy Łobzenica,
- Środki z budżetu centralnego,
- Środki z funduszy krajowych,
- Środki strukturalne Unii Europejskiej,
- Środki partnerów przedsięwzięcia (np. NGO).

Skuteczność działań zależy zarówno od posiadanych środków finansowych jak i efektywności w ich dalszym pozyskiwaniu. Strategia jest podstawą skutecznego pozyskiwania środków finansowych z budżetu państwa i funduszy Unii Europejskiej na realizację zadań i projektów w sferze społecznej.

Możliwość zewnętrznego wsparcia finansowego rozwoju gminy zależy będzie od czynników:

- wielkości środków przeznaczonych przez Unię Europejską na wsparcie rozwoju społecznego w Polsce,
- zasady podziału środków unijnych pomiędzy poszczególne województwa,
- zdolności przygotowania i realizacji konkretnych projektów dla gminy Łobzenica w sferze społecznej.

Jako potencjalne uzupełnienie środków własnych można wskazać także działania nakierowane na aktywną współpracę z partnerami społecznymi, w tym z organizacjami pozarządowymi, które niejednokrotnie mają szersze możliwości ubiegania się o zewnętrzne środki finansowe. Na terenie gminy Łobzenica wciąż za mała jest liczba organizacji o profilu pomocy społecznej. Potrzebne są zatem inicjatywy i powszechne akcje na rzecz działań społecznych i możliwości zorganizowania tych działań w ramach organizacji pozarządowych.

X. SYSTEM WDRAŻANIA STRATEGII ROZWIĄZYWANIA PROBLEMÓW SPOŁECZNYCH

Strategia Rozwiązywania Problemów Społecznych dla Gminy Łobzenica na lata 2021-2028 obejmuje zasięgiem czasowym okres ośmiu lat i zakłada ciągłość w realizacji wytyczonych kierunków działań z zachowaniem wymogu wprowadzania niezbędnych zmian dostosowawczych, wynikających z aktualnej sytuacji ekonomicznej i społecznej w kolejnych latach.

Cele strategiczne wyznaczone w niniejszym opracowaniu dotyczą najistotniejszych problemów występujących na terenie Łobzenicy tj.:

- ubóstwa,
- bezrobocia



- problemu uzależnień,
- niepełnosprawności, długotrwałej lub ciężkiej choroby,
- problemów ludzi starszych,
- bezdomności,
- bezradności w sprawach opiekuńczo – wychowawczych.

Harmonogram wdrażania Strategii Rozwiązywania Problemów Społecznych

Realizacja Strategii Rozwiązywania Problemów Społecznych Gminy Łobzenica na lata 2021-2028 obejmować będzie następujące etapy:

Tabela 9. Etapy wdrażania i ewaluacji SRPS

Etapy wdrażania i ewaluacji Strategii Rozwiązywania Problemów Społecznych	
ETAP I	Podjęcie uchwały przez Radę Miejską w Łobzenicy w przedmiocie przyjęcia do realizacji Strategii Rozwiązywania Problemów Społecznych w Gminie Łobzenica na lata 2021 – 2028 Termin realizacji: IV kwartał 2021 roku
ETAP II	Koordinacja realizacji działań objętych Strategią Termin realizacji: IV kwartał 2021 – IV kwartał 2028
ETAP III	Monitoring i ewaluacja Strategii <u>Termin realizacji monitoringu:</u> I kwartał 2024 roku kwartał 2026 roku <u>Ewaluacja strategii:</u> Ewaluacja Strategii będzie dokonywana na bieżąco w razie wystąpienia zmian w sferze społecznej.
ETAP IV	Uzupełnienie Strategii o nowe zadania i programy Termin realizacji: sukcesywnie w okresie wdrażania Strategii
ETAP V	Podsumowanie i ocena Strategii Termin realizacji: IV kwartał 2028 roku

Źródło: opracowanie własne

XI. MONITORING I AKTUALIZACJA STRATEGII

W celu osiągnięcia zakładanych rezultatów i jak największej efektywności planowanych działań Strategia Rozwiązywania Problemów Społecznych musi być poddana monitoringowi i ewaluacji. Całościowy obraz realizowanych zadań wpisujących się w Strategię Rozwiązywania Problemów Społecznych Gminy Łobzenica opisują wskaźniki określone dla zadań przypisanych dla poszczególnych celów operacyjnych, oraz przypisanym działaniom, które przedstawione w sprawozdaniach z wykonania realizacji zadań będą jednym z narzędzi monitorowania realizacji strategii.



1. Monitoring

Monitorowanie Strategii Rozwiązywania Problemów Społecznych Gminy Łobżenicy będzie służył identyfikacji osiągniętych rezultatów oraz porównaniu ich zgodności z założeniami. Będzie on polegał na gromadzeniu i opracowywaniu informacji oraz danych zebranych od wszystkich podmiotów zaangażowanych w realizację działań strategicznych. Punktem odniesienia będą przede wszystkim wskaźniki określone w Strategii, odnoszące się do poszczególnych zadań. Monitorowanie umożliwi bieżącą ocenę realizacji zaplanowanych kierunków działań lub też pozwoli na modyfikację i dokonywanie korekt w przypadku istotnych zmian społecznych, które mogą zaistnieć w wyniku, np. zmian prawnych lub nasilenia niektórych problemów społecznych. Informacja nt. realizacji Strategii przygotowywana będzie przez MGOPS w Łobżenicy, a składane sprawozdania będą opracowywane odpowiednio w latach 2024, 2026 i 2028. Sprawozdanie w 2028 roku będzie miało charakter końcowego raportu. Wnioski z monitoringu będą stanowić jeden z elementów aktualizacji Strategii.

2. Ewaluacja

Końcowa ewaluacja Strategii posłuży władzom Miasta i Gminy Łobżenica do oceny realnej sytuacji stanu rozwiązywania problemów społecznych w gminie, a także będzie pomocnym narzędziem pomagającym w podejmowaniu właściwych decyzji dotyczących kształtu polityki i pomocy społecznej gminy w kolejnych latach. Wskaźniki realizacji działań, jak i ramy finansowe zostały zaplanowane w oparciu o szacunkowe przewidywane dane, zaplanowane do osiągnięcia w całym okresie realizacji działań. W ramach końcowej ewaluacji Strategii zostanie przygotowany raport zawierający dane liczbowe, ukazujący osiągnięcie założonych wartości wskaźników realizacji działań ustalonych do każdego działania lub zadania. Końcowa ewaluacja Strategii pozwoli ocenić w jakim stopniu założone wartości w zestawieniu sumarycznym, będą realizowane oraz ukaże realne nakłady finansowe, a w efekcie końcowym pozwoli zweryfikować, czy założone kierunki działań były odpowiednio zaplanowane.

XII. PODSUMOWANIE

Strategia Rozwiązywania Problemów Społecznych Gminy Łobżenica jest dostosowana do zidentyfikowanych w procesie badawczym potrzeb społecznych. Planowane sposoby ich zaspokajania są kontynuacją istniejącego systemu wsparcia i tworzą możliwość jego uzupełniania o nowe rozwiązania.

Niniejsza Strategia zakłada rozszerzenie i pogłębienie form pracy socjalnej, szeroką współpracę z różnymi instytucjami i organizacjami pozarządowymi działającymi w obszarze polityki społecznej. Zgodnie z ustawą o pomocy społecznej, podejmowane działania powinny doprowadzić, w miarę możliwości, do życiowego usamodzielnienia się objętych nią osób i rodzin oraz do ich integracji ze środowiskiem. W ramach wypracowanej Strategii przyjmuje się podejście nastawione przede wszystkim na wzmocnienie postaw aktywnych i wdrożeniu modelu pomocy zintegrowanej. Analiza problemów społecznych będących przedmiotem tejże Strategii zwraca również uwagę na tzw. nowe ryzyka socjalne, czyli trudne sytuacje, nie tylko materialne, które pojawiły się w efekcie zmian zwłaszcza demograficznych.



Strategia Rozwiązywania Problemów Społecznych Gminy Łobżenica na lata 2021-2028

Zapisy zawarte w Strategii realizowane będą zgodnie z wytyczonymi działaniami, ale w skali i harmonogramie zależnych od możliwości finansowych. Strategia będzie podlegała okresowym weryfikacjom i niezbędnym modyfikacjom związanym ze zmieniającą się rzeczywistością społeczno-ekonomiczną, zidentyfikowanymi potrzebami mieszkańców gminy Łobżenica i przepisami prawa. Wielość i różnorodność potrzeb społecznych, przy istniejących ograniczeniach budżetowych, oznacza potrzebę zwiększenia efektywności pomocy społecznej poprzez racjonalne określanie wydatków, maksymalne wykorzystanie istniejącego potencjału oraz stosowanie rozwiązań o charakterze bardziej systemowym niż akcyjnym.

W myśl nowej strategii zinstytucjonalizowana pomoc społeczna oferuje pomoc finansową i materialną jako instrument początkujący proces, umożliwiającą osobom i rodzinom przezwyciężanie ich trudnych sytuacji życiowych, których nie są one w stanie pokonać we własnym zakresie.

Dobrem nadrzędnym Strategii Rozwiązywania Problemów Społecznych jest człowiek – jego potrzeby zarówno w kontekście indywidualnym, jak i społecznym. Strategia jest dokumentem opisującym, analizującym i wartościującym zjawiska w tym obszarze rzeczywistości, od którego zależy stworzenie wizji godnego życia zarówno jednostki, jak też grupy społecznej jako całości; w praktyce stanowi skuteczny instrument realizacji przyjętych założeń dla osiągnięcia stanu określonego w wizji.

Realizacja Strategii powinna przyczynić się do dobrej jakości życia mieszkańców gminy Łobżenica, ze szczególnym uwzględnieniem dzieci, młodzieży, osób starszych oraz grup osób wykluczonych lub zagrożonych wykluczeniem społecznym. Należy zaznaczyć, że zadania z zakresu szeroko rozumianej polityki społecznej realizowane są za pomocą wszelkich dostępnych kompetencji i możliwości gminy, natomiast Strategia jest wyborem priorytetowych obszarów i kierunków działań, które uznane zostały za kluczowe, a więc umożliwiające najsukcesowniejsze i najbardziej efektywne osiągnięcie założonych rezultatów.



Strategia Rozwiązywania Problemów Społecznych Gminy Łobzenicy na lata 2021-2028

Spis tabel:

Tabela 1. Migracje w gminie Łobzenica	12
Tabela 2. Przyrost naturalny w gminie Łobzenica	12
Tabela 3. Stopa bezrobocia	19
Tabela 4. Liczba osób powyżej 60 roku życia, którym przyznano decyzją świadczenia.....	24
Tabela 5. Osoby bezdomne z terenu gminy Łobzenica.....	25
Tabela 6. Dane statystyczne z zakresu wsparcia rodziny w postaci asystenta rodziny	25
Tabela 7. Mocne i słabe strony.....	46
Tabela 8. Szanse i zagrożenie.....	48
Tabela 9. Etapy wdrażania i ewaluacji SRPS.....	77

Spis wykresów:

Wykres 1 Liczba mieszkańców w gminie Łobzenica	11
Wykres 2. Mieszkańcy gminy Łobzenica z podziałem na wiek	11
Wykres 3. Zakres działań GKRPA w latach 2018-2020.....	14
Wykres 4. Czytelnicy gminy Łobzenica.....	15
Wykres 5. Czytelnictwo w gminie Łobzenica.....	15
Wykres 6. Typy przestępstw dokonywanych na terenie gminy Łobzenica	16
Wykres 7. Liczba rodzin i osób w rodzinach korzystających ze świadczeń z powodu ubóstwa	17
Wykres 8. Bezrobotni zarejestrowani wg płci w gminie Łobzenica	18
Wykres 9. Bezrobotni zarejestrowani wg kategorii wiekowej.....	18
Wykres 10. Liczba osób korzystających ze świadczeń pomocy społecznej z powodu bezrobocia	19
Wykres 11. Liczba osób i rodzin korzystających ze świadczeń pomocy społecznej z powodu uzależnień	20
Wykres 12. Problem alkoholowy w rodzinach dotkniętych przemocą	20
Wykres 13. Rodziny i osoby w rodzinach, którym przyznano pomoc z powodu przemocy w rodzinie	21
Wykres 14. Niepełnosprawność jako powód udzielania świadczeń z pomocy społecznej.....	22
Wykres 15. Długotrwała lub ciężka choroba jako powód udzielania świadczeń pomocy społecznej	23
Wykres 16. Porównanie liczby korzystających z pomocy społecznej z powodu trudnej sytuacji życiowej	26
Wykres 17. Płeć respondentów	28
Wykres 18. Wiek respondentów.....	27
Wykres 19. Aktywność zawodowa	28
Wykres 20. Wykształcenie respondentów.....	28
Wykres 21. Stan cywilny respondentów.....	29
Wykres 22. Sytuacja rodzinna respondentów	28
Wykres 23. Problemy społeczne występujące w gminie Łobzenica	29
Wykres 24. Przyczyny popadania w ubóstwo.....	30
Wykres 25. Ubóstwo wśród respondentów	30
Wykres 26. Problem bezrobocia w gminie Łobzenica	30
Wykres 27. Przyczyny bezrobocia w gminie Łobzenica.....	31
Wykres 28. Możliwości podjęcia zatrudnienia na terenie gminy Łobzenica	31
Wykres 29. Skala występowania problemu uzależnienia od alkoholu.....	32
Wykres 30. Skala występowania problemu uzależnienia od narkotyków.....	32
Wykres 31. Przyczyny występowania uzależnień.....	33
Wykres 32. Korzystanie z używek w środowisku lokalnym.....	34
Wykres 33. Zjawisko przemocy w najbliższym otoczeniu respondentów	34
Wykres 34. Przyczyny występowania zjawiska przemocy	35
Wykres 35. Działania wobec ofiar przemocy domowej.....	35
Wykres 36. Instytucje pomocowe dla osób uzależnionych i ofiar przemocy	36
Wykres 37. Problemy osób niepełnosprawnych w gminie Łobzenica.....	37
Wykres 38. Problemy osób starszych w gminie Łobzenica	38
Wykres 39. Dostosowanie infrastruktury technicznej dla osób niepełnosprawnych	38
Wykres 40. Problem osób bezdomnych w gminie Łobzenica.....	39
Wykres 41. Bezradność w sprawach opiekuńczo-wychowawczych.....	39
Wykres 42. Opinia respondentów w zakresie opieki przedszkolnej	40
Wykres 43. Opinia respondentów w zakresie oferty edukacyjnej szkół.....	40



Strategia Rozwiązywania Problemów Społecznych Gminy Łobżenicy na lata 2021-2028

Wykres 44. Opinia respondentów w zakresie atrakcyjności oferty kulturalnej w gminie Łobżenica.....	41
Wykres 45. Opinia respondentów w zakresie ochrony zdrowia na terenie gminy Łobżenica	41
Wykres 46. Opinia respondentów w zakresie oferty sportu i rekreacji.....	42
Wykres 47. Ocena bezpieczeństwa najbliższej okolicy	42
Wykres 48. Problemy społeczne w obszarze bezpieczeństwa	43
Wykres 49. Opinia respondentów w obszarze podniesienia bezpieczeństwa mieszkańców.....	43

Spis ilustracji:

Rysunek 1. Mapa sołectw znajdujących się na terenie gminy Łobżenica.....	10
--------------------------------------------------------------------------	----



Ankieta w ramach Diagnozy Lokalnych Problemów Społecznych Gminy Łobzenica

Poniższa ankieta dotyczy problemów, z jakimi mogą się Państwo spotkać na terenie gminy. Udzielając odpowiedzi na poniższe pytania, proszę myśleć o swojej najbliższej okolicy tj. sołectwo/miasto/miejscowość. Informacje uzyskane dzięki Państwa odpowiedziom posłużą do opracowania diagnozy lokalnych zagrożeń i zaplanowania działań profilaktycznych a tym samym stworzenia dokumentu „Strategia Rozwiązywania Problemów Społecznych w Gminie Łobzenica”.

Ankieta jest anonimowa. Wszystkie informacje będą analizowane wyłącznie w celach statystycznych.

Ankiety można pobrać ze strony <https://lobzenica.pl/> lub <https://mgops.lobzenica.pl/> oraz odebrać w siedzibie Urzędu Miejskiego i MGOPS Łobzenica.

Wypełnione ankiety prosimy składać **do dnia 25 czerwca 2021 roku** w Miejsko Gminnym Ośrodku Pomocy Społecznej w Łobzenicy lub przesłać pocztą elektroniczną na adres: sekretariat@mgops.lobzenica.pl

Proszę zakreślić właściwą Państwa zdaniem odpowiedź (jedną lub kilka zgodnie z instrukcją) do każdego z pytań.

Płeć:

- Kobieta
 Mężczyzna

Wiek

- Do 25 lat
 26-35
 36-45
 46-55
 56-65
 Powyżej 65

Wykształcenie

- Podstawowe
 Gimnazjalne
 Średnie lub pomaturalne
 Zawodowe
 Wyższe

Aktywność zawodowa

- Własna działalność gospodarcza
 Zatrudniony u prywatnego pracodawcy
 Zatrudniony w sferze budżetowej
 Rolnik
 Emeryt/rencista
 Uczeń/uczennica
 Student/studentka
 Bezrobotny

Stan cywilny

- Panna/kawaler
 Żonaty/mężatka
 rozwodnik/rozwódka
 Wdowiec/wdowa

Sytuacja rodzinna

- Nie posiadam dzieci
 Mam 1 dziecko
 Mam 2-3 dzieci
 Mam 4 i więcej dzieci



**Strategia Rozwiązywania Problemów Społecznych
Gminy Łobzenicy na lata 2021-2028**

1. Jakie problemy społeczne Pana/i zdaniem są najważniejsze w Gminie Łobzenica? **(Można wskazać max. 3 odpowiedzi)**

Ubóstwo	
Bezrobocie	
Alkoholizm, narkotyki, dopalacze	
Przemoc w rodzinie	
Niepełnosprawność, długotrwała lub ciężka choroba	
Problemy ludzi starszych	
Bezdomność	
Bezradność w sprawach opiekuńczo – wychowawczych	
Oferty edukacyjne szkół	
Dostęp do usług opieki zdrowotnej	
Dostęp do oferty kulturalnej	
Organizacja czasu wolnego (sport i rekreacja)	
Brak poczucia bezpieczeństwa mieszkańców	

2. Proszę wskazać jakie są według Pana/Pani przyczyny popadania w ubóstwo? **(Można wskazać max. 3 odpowiedzi)**

- Brak pracy
- Niechęć do pracy
- Niepełnosprawność/choroby
- Uzależnienia
- Brak wykształcenia
- Brak wsparcia rodziny
- Wielodzietność
- Inne jakie?.....

3. Czy doświadczył/a Pan/i ubóstwa kiedykolwiek w życiu? **(Można udzielić jednej odpowiedzi)**

- Tak
- Nie

4. Czy był/a Pan/i kiedykolwiek bezrobotny/a? **(Można udzielić jednej odpowiedzi)**

- Tak
- Nie

5. Jakie według Pana/i są główne powody bezrobocia w gminie? **(Można wskazać max. 3 odpowiedzi)**

- Trudna sytuacja na lokalnym rynku pracy
- Brak ofert pracy
- Konieczność sprawowania opieki nad dziećmi
- Niskie kwalifikacje zawodowe
- Niechęć do podjęcia pracy
- Brak doświadczenia
- Słabo rozpowszechniane oferty pracy
- Niechęć do pracy spowodowana korzystaniem z pomocy społecznej
- Inne jakie?.....

6. Pana/i zdaniem znalezienie nowej pracy na terenie Gminy Łobzenica jest? **(Można udzielić jednej odpowiedzi)**

- Bardzo trudne,
- Trudne
- Łatwe



**Strategia Rozwiązywania Problemów Społecznych
Gminy Łobzenicy na lata 2021-2028**

- Nie wiem
7. Jaka Pan/i zdaniem jest skala występowania w Gminie Łobzenica problemu uzależnienia od alkoholu? **(Można udzielić jednej odpowiedzi)**
- Bardzo wysoka
 Wysoka
 Średnia
 Niska
 Bardzo niska
 Trudno powiedzieć
8. Jaka Pan/i zdaniem jest skala występowania w gminie Łobzenica problemu uzależnienia od narkotyków? **(Można udzielić jednej odpowiedzi)**
- Bardzo wysoka
 Wysoka
 Średnia
 Niska
 Bardzo niska
 Trudno powiedzieć
9. Jakie są według Pana/i przyczyny występowania uzależnień? **(Można wskazać max. 3 odpowiedzi)**
- Bezrobocie, utrata pracy
 Niepełnosprawność
 Indywidualne skłonności do popadania w nałogi
 Niezaradność życiowa
 Konflikty rodzinne/ rozpad rodziny
 Stres
 Ucieczka od problemów
 Presja ze strony otoczenia
 Brak innej możliwości spędzania wolnego czasu
 Zbyt niska cena alkoholu
 Pragnienie zabawy
 Zbyt łatwa dostępność
 Inne (jakie?)
10. Pana/i zdaniem korzystanie z używek w środowisku lokalnym w ciągu ostatnich 10 lat ? **(Można udzielić jednej odpowiedzi)**
- Wzrosło
 Zmalało
 Nie zmieniło się.
11. Czy w Pana/i najbliższym otoczeniu występuje zjawisko przemocy? **(Można udzielić jednej odpowiedzi)**
- Tak, znam takie przypadki
 Słyszałem/łam o takich przypadkach
 Nie znam takich przypadków
12. Jakie są według Pana/Pani przyczyny występowania przemocy domowej? **(Można wskazać max. 3 odpowiedzi)**
- Uzależnienia
 Ubóstwo
 Bezrobocie
 Wzorce pokoleniowe przemocy
 Zazdrość
 Rozpad rodziny
 Choroby
 Niepełnosprawność
 Bezdomność
 Inne jakie?.....



**Strategia Rozwiązywania Problemów Społecznych
Gminy Łobżenicy na lata 2021-2028**

13. Jakie działania byłyby najskuteczniejsze wobec ofiar przemocy domowej? (**Można wskazać max.**

3 odpowiedzi)

- Zwiększenie dostępności poradnictwa prawnego i psychologicznego
- Leczenie uzależnień
- Podejmowanie działań w kierunku izolowania przemocy od osób stosujących przemoc
- Organizowanie ogólnodostępnych akcji społecznych
- Umożliwienie uczestnictwa w grupach wsparcia osobom doznającym przemocy
- Umożliwienie uczestnictwa w grupach wsparcia osobom stosującym przemoc
- Rozpowszechnianie informacji o instytucjach udzielających pomocy
- Inne (jakie?)

14. Do kogo zwrócił(a)by się Pan/Pani o pomoc w razie problemu uzależnień lub/i przemocy w rodzinie? (**Można wskazać max. 3 odpowiedzi**)

- Policja
- Miejsko Gminny Ośrodek Pomocy Społecznej
- Gminna Komisja Rozwiązywania Problemów Alkoholowych
- Rodzina/znajomi
- Ksiądz
- Lekarz
- Telefon zaufania
- Radził(a)bym sobie sam/a
- Szukał(a)bym pomocy w Internecie
- Inne jakie?.....

15. Jakie problemy Pana/i zdaniem najczęściej dotyczą osoby niepełnosprawne w Gminie Łobżenica?

(**Można wskazać max. 3 odpowiedzi**)

- Samotność (izolacja społeczna)
- Odrzucenie (izolacja rodzinna)
- Ubóstwo i bieda
- Bariery architektoniczne
- Niezdolność do samoobsługi
- Niski poziom wrażliwości społecznej
- Ograniczony dostęp do placówek zapewniających całodobową opiekę
- Ograniczony dostęp do placówek rehabilitacyjnych
- Niewystarczająca ilość i zakres świadczonych usług opiekuńczych
- Utrudniona możliwość korzystania ze środków transportu
- Brak miejsc pracy dla osób z orzeczoną niepełnosprawnością (bezrobocie)
- Deficyt zakładów pracy chronionej
- Inne (jakie?)

16. Jakie problemy społeczne osób starszych uważa Pan/i za najważniejsze na terenie Gminy Łobżenica? (**Można wskazać max. 3 odpowiedzi**)

- Samotność (izolacja społeczna)
- Odrzucenie (izolacja rodzinna)
- Niewystarczające środki finansowe
- Ograniczony dostęp do usług opiekuńczych
- Niepełnosprawność i schorzenia wieku starszego
- Ograniczona oferta spędzania czasu wolnego
- Bariery architektoniczne
- Niezdolność do samoobsługi
- Ograniczony dostęp do placówek zapewniających długoterminową opiekę
- Inne (jakie?)



**Strategia Rozwiązywania Problemów Społecznych
Gminy Łobzenicy na lata 2021-2028**

17. W jakim stopniu infrastruktura techniczna w Gminie Łobzenica (instytucje publiczne, szkoły, ulice, przychodnie itp.) dostosowana jest do osób niepełnosprawnych, osób starszych tak, aby umożliwić im samodzielne funkcjonowanie? **(Można udzielić jednej odpowiedzi)**
- Bardzo dużym
 - Dużym
 - Średnim
 - Niewielkim
 - Żadnym
 - Nie wiem
18. Na ile istotny zdaniem Pana/i jest problem osób bezdomnych w Gminie Łobzenica? **(Można udzielić jednej odpowiedzi)**
- Istotny
 - Raczej istotny
 - Nie wiem/ trudno powiedzieć
 - Raczej nieistotny
 - Nieistotny
19. Proszę wskazać przyczyny występowania bezradności rodziców w sprawach opiekuńczo – wychowawczych oraz prowadzenia gospodarstwa domowego? **(Można wskazać max. 3 odpowiedzi)**
- Przemoc w rodzinie
 - Rozpad rodziny
 - Uzależnienia
 - Wielodzietność
 - Niepełnosprawność/długotrwała choroba
 - Bezrobocie
 - Samotne wychowywanie
 - Niskie umiejętności rodzicielskie/wychowawcze
 - Inne (jakie?).....
20. Czy Pana/i zdaniem oferta opieki przedszkolnej w Gminie Łobzenica zaspokaja potrzeby mieszkańców ? **(Można udzielić jednej odpowiedzi)**
- Tak
 - Nie
 - Nie wiem
21. Jak Pan/i ocenia ofertę edukacyjną szkół w Gminie Łobzenica? **(Można udzielić jednej odpowiedzi)**
- Dobrze
 - Dostatecznie
 - Niedostatecznie
 - Nie wiem
22. Jaka jest według Pana/i atrakcyjność oferty kulturalnej w Gminie Łobzenica? **(Można udzielić jednej odpowiedzi)**
- Dobra
 - Dostateczna
 - Niedostateczna
 - Nie wiem
23. Jak Pan/i ocenia dostępną w Gminie Łobzenica ofertę w zakresie ochrony zdrowia? **(Można udzielić jednej odpowiedzi)**
- Dobrze
 - Dostatecznie
 - Niedostatecznie
 - Nie wiem



**Strategia Rozwiązywania Problemów Społecznych
Gminy Łobzenicy na lata 2021-2028**

24. Jak Pan/i ocenia dostępną w Gminie Łobzenica ofertę w zakresie sportu i rekreacji? **(Można udzielić jednej odpowiedzi)**
- Dobrze
 - Dostatecznie
 - Niedostatecznie
 - Nie wiem
25. Czy ocenia Pan/i swoją okolicę jako bezpieczną? **(Można udzielić jednej odpowiedzi)**
- Tak
 - Nie
 - Nie wiem
26. Jakie problemy społeczne w obszarze bezpieczeństwa uważa Pan/i za najważniejsze na terenie Gminy Łobzenica? **(Można wskazać max. 3 odpowiedzi)**
- Niewystarczająca liczba patroli policyjnych
 - Częste napady, rozboje
 - Wandalizm
 - Osoby spożywające alkohol w miejscach publicznych
 - Przemoc w rodzinie
 - Zagrożenia na drodze (piractwo drogowe, nietrzeźwi kierowcy)
 - Ograniczona ilość monitoringu wizyjnego w centrum i rejonach szczególnie niebezpiecznych
 - Inne (jakie?)
27. Czy gmina prowadzi działania mające na celu podniesienie bezpieczeństwa mieszkańców? **(Można udzielić jednej odpowiedzi)**
- Tak
 - Nie
 - Nie wiem

Bardzo dziękujemy za czas poświęcony na wypełnienie ankiety!