

*Informacja*  
*o stanie realizacji zadań oświatowych*  
*Gminy Łobżenica*  
*za roku szkolnym 2013/2014*

## SPIS TREŚCI

I. Zadania oświatowe Gminy Łobżenica.....	str. 3
II. Stan organizacji i baza lokalowa.....	str. 4
III. Baza do działalności oświatowej.....	str. 7
IV. Kadra i system doskonalenia zawodowego.....	str. 8
V. Poziom nauczania.....	str. 10
VI. Formy pracy wychowawczej, działalności profilaktycznej oraz bezpieczeństwo w szkole.....	str. 16
VII. Stan realizacji zadań oświatowych Gminy na rzecz uczniów i szkół.....	str. 18
VIII. Średnie wynagrodzenie nauczycieli.....	str. 20

## I. Zadania oświatowe Gminy Łobżenica

Obowiązek sporządzenia i przedstawienia informacji o stanie realizacji zadań oświatowych gminy w danym roku szkolnym wynika z dyspozycji art. 5a ust. 4 ustawy z dnia 7 września 1991r. o systemie oświaty).

W celu wywiązania się z powyższego zobowiązania ustawowego, przygotowana została niniejsza informacja na temat realizacji zadań oświatowych w gminie Łobżenica, z uwzględnieniem wyników sprawdzianu i egzaminów zewnętrznych w szkołach podstawowych i gimnazjach.

W ustawie o **samorządzie gminnym** zapisano, że zaspakajanie zbiorowych potrzeb wspólnoty m.in. w zakresie **edukacji publicznej** należy do zadań własnych gminy.

W ustawie o **systemie oświaty** ustawodawca wskazał, iż w szczególności do zadań gminy należy:

1. zakładanie i prowadzenie publicznych przedszkoli w tym przedszkoli specjalnych, żłobków, szkół podstawowych i gimnazjów,
2. zabezpieczenie bazy lokalowej i sprawności technicznej obiektów oświatowych oraz środków rzeczowych i finansowych dla ich działalności,
3. zabezpieczenia kadry pracowniczej, w tym administracyjno-obsługowej.

W ustawie **Karta Nauczyciela**, wśród zadań gminy wymieniono m.in. następujące zadania:

1. zapewnienie średniego wynagrodzenia nauczycieli w poszczególnych grupach awansu zawodowego,
2. wspieranie nauczycieli w procesie dydaktyczno-wychowawczym,
3. zapewnienie środków na doszkąłcanie i doskonalenie zawodowe.

Ponadto zadania oświatowe Gminy Łobżenica związane są z obowiązkiem:

1. Kontroli spełniania przez uczniów obowiązku szkolnego i obowiązki nauki.
2. Realizacji zadań wspierających uczniów w nauce.
3. Zapewnienia bezpiecznych warunków pracy i nauki.
4. Dbalności o bazę lokalową i dydaktyczną placówek oświatowych.
5. Wypłat świadczeń socjalnych rodzinom znajdującym się w trudnej sytuacji materialnej.
6. Dofinansowania pracodawcom kosztów doszkąłcania młodocianych pracowników.
7. Zapewnienia dowozów uczniów.
8. Organizacji konkursów przedmiotowych.
9. Organizacji konkursów na stanowiska dyrektorów placówek.
10. Prowadzenia rejestrów niepublicznych placówek oświatowych, nadzoru nad ich działalnością, udzielanie dotacji tym placówkom i kontrola jej wykorzystania.
11. Innych zadań nie wymienionych powyżej, a wynikających z przepisów prawa.

## II. Stan organizacji i baza lokalowa

W roku szkolnym 2013/2014 Gmina Łobżenica była organem prowadzącym 1 przedszkole publiczne, 7 oddziałów przedszkolnych w szkołach podstawowych, 5 szkół podstawowych i 1 gimnazjum publiczne. Tabela nr 1 przedstawia aktualny wykaz jednostek oświatowych z terenu Gminy Łobżenica wraz z wykazem kadry kierowniczej.

**Tabela nr 1 - Wykaz jednostek oświatowych z terenu Miasta i Gminy Łobżenica na rok szkolny 2013/2014**

Lp.	Nazwa jednostki	Adres	Nazwisko osoby odpowiedzialnej
1	Szkoła Podstawowa im Komisji Edukacji Narodowej w Łobżenicy	ul. Sikorskiego 3 89 – 310 Łobżenica tel. 286-00-19	dyr. mgr Renata Grochowska 01.09.2009r – 31.08.2014r 01.09.2014r. – 31.08.2019r wice-dyr. mgr Marzena Bijowska
2	Szkoła Podstawowa w Luchowie	Luchowo 30 89 – 310 Łobżenica tel. 286-00-33	dyr. mgr Jadwiga Szuszkiewicz 01.09.2012r – powierzenie pełnienia obowiązków dyrektora szkoły na okres 10 m-cy / art. 36 a ust. 5 ustawy z dnia 7 września 1991 r. o systemie oświaty 01.08.2013r – 31.08.2017r
3	Szkoła Podstawowa im. Kawalerów Orderu Uśmiechu w Dźwiersznie Małym	Dźwierszno Małe 8 89 – 310 Łobżenica tel. 286-16-13	dyr. mgr Iwona Pszeniczka 01.09.2011r – 31.08.2016r
4	Szkoła Podstawowa im. Mikołaja Kopernika w Wiktorówku	Wiktorówko 65 89 – 310 Łobżenica tel. 286-91-84	dyr. mgr Ewa Kaczmarek 01.09.2010r – 31.08.2015r
5	Szkoła Podstawowa im. Prymasa Tysiąclecia Stefana Kardynała Wyszyńskiego w Fanianowie	Fanianowo 29 89 – 310 Łobżenica tel. 286-18-61	dyr. mgr Maria Pirecka 01.09.2008r – 31.08.2013r 01.09.2013r – 31.08.2018r
6	Gimnazjum Publiczne im. Jana Pawła II w Łobżenicy	ul. Mickiewicza 20A 89 - 310 Łobżenica tel. 286-80-92	dyr. mgr Hanna Król-Synoradzka 01.02.2011r – 31.08.2016r wice-dyr. mgr Lucyna Pufal
7	Przedszkole Publiczne w Łobżenicy	ul. Stefana Batorego 5 89 – 310 Łobżenica tel. 286-03-72	dyr. mgr Iwona Gajdzińska 01.10.2010r – 31.08.2015r wice-dyr. mgr Mirosława Długołęcka

Tabela nr 2 przedstawia stan organizacji szkół podstawowych i gimnazjum w roku szkolnym 2013/2014.

**Tabela nr 2 – Organizacja szkół w roku szkolnym 2013/2014**

Lp.	Nazwa jednostki	Liczba oddziałów w	Liczba uczniów *	Śr. liczba uczniów w oddziale	kl. I	kl. II	kl. III	kl. IV	kl. V	kl. VI
1	Sz. P. Luchowo	6	51	8,5	9	11	7	6	11	7
2	Sz. P. Dźwierzno Małe	6	115	19,17	23	15	21	21	16	19
3	Sz. P. Wiktorówko	6	98	16,34	17	19	14	16	21	11
4	Sz. P. Fanianowo	6	79	13,17	11	11	16	14	11	16
5	Sz. P. Łobżenica	16	292	18,25	53	39	51	51	61	37
<b>Razem:</b>		<b>40</b>	<b>635</b>	<b>15,88</b>	<b>113</b>	<b>95</b>	<b>109</b>	<b>108</b>	<b>120</b>	<b>90</b>
6	<b>Gimnazjum Łobżenica</b>	15	345	23	110	123	112	x	x	x
<b>Ogółem:</b>		<b>55</b>	<b>980</b>	<b>17,82</b>	<b>223</b>	<b>218</b>	<b>221</b>	<b>108</b>	<b>120</b>	<b>90</b>

\* - źródło: sprawozdanie SIO na dzień 31.03.2014r.

W roku szkolnym 2010/2011 w szkołach podstawowych i gimnazjum uczyło się 1079 uczniów w 56 oddziałach, a w następnym roku szkolnym tzn. w 2011/2012 - 1046 uczniów w 55 oddziałach. W roku szkolnym 2012/2013 w szkołach podstawowych i gimnazjum uczyło się 996 uczniów w 54 oddziałach

Średnia liczba uczniów w oddziałach w poszczególnych latach szkolnych kształtowała się następująco:

w roku szkolnym	2013/2014	-	17,82
w roku szkolnym	2012/2013	-	18,44
w roku szkolnym	2011/2012	-	19,02
w roku szkolnym	2010/2011	-	19,27

Tabela nr 3 przedstawia organizację przedszkola i oddziałów przedszkolnych w roku szkolnym 2013/2014.

**Tabela nr 3 - Organizacja przedszkola i oddziałów przedszkolnych w roku szkolnym 2013/2014**

Lp.	Nazwa jednostki Oddziału przedszkolnego	Liczba dzieci			Liczba oddziałów w	Średnia liczba dzieci w oddziale
		ogółem	w tym			
			Poniżej „0”	„0”		
1	Przedszkole Publiczne Łobżenica	167	60	107	7	23,86
2	Oddz. przedszkolny Luchowo	22	11	11	1	22
3	Oddz. przedszkolny Wiktorówko i Walentynowo	41	9	32	2	20,5
4	Oddz. przedszkolny Dźwierzno Małe	39	16	23	2	19,5
5	Oddz. przedszkolny Fanianowo	32	19	13	2	16
<b>Ogółem:</b>		<b>167/134</b>	<b>60/55</b>	<b>107/79</b>	<b>7/7</b>	<b>23,85/19,14</b>

W roku szkolnym 2010/2011 do przedszkola uczęszczało 155 dzieci do 7 oddziałów. Na terenie Gminy oddziały przedszkolne są w szkołach podstawowych i uczęszczało do nich 101 dzieci do 5 oddziałów. Liczba dzieci w roku szkolnym 2011/2012 przedstawiała się następująco: do przedszkola uczęszczało 161 dzieci do 7 oddziałów a do oddziałów w szkołach podstawowych 108 dzieci do 6 oddziałów. Liczba dzieci w roku szkolnym 2012/2013 przedstawiała się następująco: do przedszkola uczęszczało 169 dzieci do 7 oddziałów a do oddziałów w szkołach podstawowych 118 dzieci do 6 oddziałów.

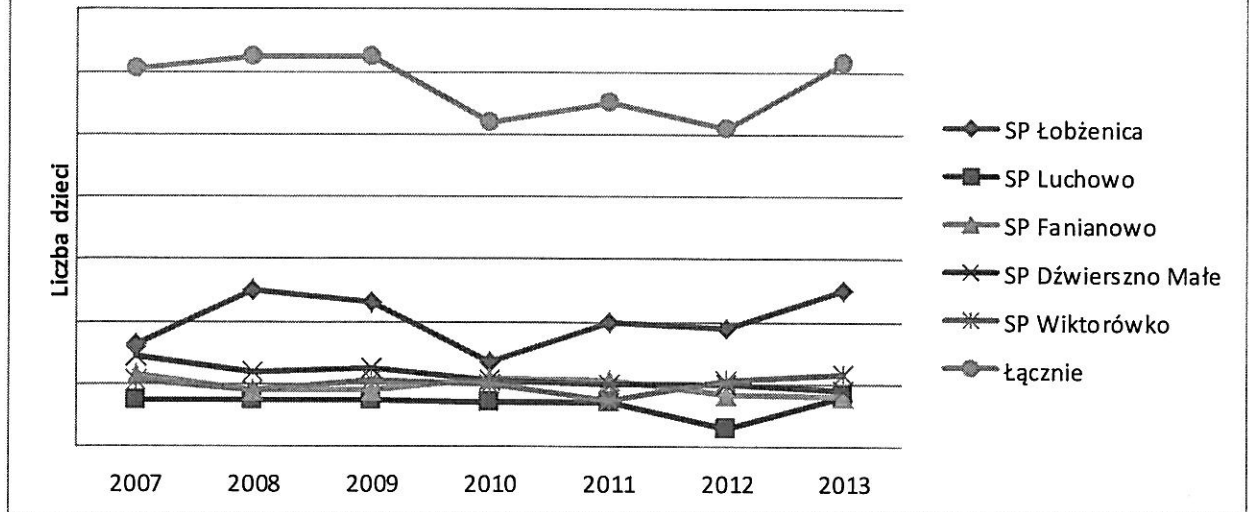
Demografię na lata następne przedstawia poniższe zestawienie – tabela nr 4.

**Tabela nr 4 – Demografia na lata 2007-2013**

<b>Rok urodzenia</b>	<b>2007</b>	<b>2008</b>	<b>2009</b>	<b>2010</b>	<b>2011</b>	<b>2012</b>	<b>2013</b>
<b>Nazwa jednostki</b>	<i>2013/2014</i>	<i>2014/2015</i>	<i>2015/2016</i>	<i>2016/2017</i>	<i>2017/2018</i>	<i>2018/2019</i>	<i>2019/2020</i>
Szkoła Podstawowa w Łobżenicy	33	50	46	27	40	38	50
Szkoła Podstawowa w Luchowie	15	15	15	14	14	6	16
Szkoła Podstawowa w Fanianowie	23	18	18	22	21	17	16
Szkoła Podstawowa w Dźwiersznie Małym	29	24	25	21	20	20	18
Szkoła Podstawowa w Wiktorówku	21	18	21	20	15	21	23
<b>Razem:</b>	<b>121</b>	<b>125</b>	<b>125</b>	<b>104</b>	<b>110</b>	<b>102</b>	<b>123</b>

źródło: dane UMG Łobżenica na dzień 05.03.2014r.

## Demografia na lata 2007-2013



W roku szkolnym 2013/2014 sieć przedszkoli, szkół podstawowych i gimnazjum nie uległa zmianie. Nadal jednak postępuje proces zmniejszający liczbę uczniów i tak liczba uczniów w roku szkolnym 2010/2011 – 1079 uczniów, w następnym 2011/2012 – 1046 uczniów a w 2012/2013 – 996 uczniów. Przedszkole Publiczne w Łobzenicy i oddziały przedszkolne w szkołach podstawowych w pełni zabezpieczyły aktualne potrzeby Gminy.

### III. Baza do działalności oświatowej

Placówki oświatowe prowadzone przez Gminę Łobzenica funkcjonowały w pięciu wsiach i w mieście Łobzenica. Stan bazy lokalowej oświaty w roku szkolnym 2013/2014 przedstawia tabela nr 5.

**Tabela nr 5 – Baza lokalowa oświaty w roku szkolnym 2013/2014**

Lp	Nazwa jednostki	Powierzchnia nieruchomości gruntowej w m <sup>2</sup>		Powierzchnia użytkowa w m <sup>2</sup>	Powierzchnia ( ilość )				
		ogółem	w tym terenów zielonych w m <sup>2</sup>		Sale lekcyjne	Pracownie komputerowe /językowe	Sale gimnastyczne	Gabinet profilaktyki zdrowotnej i pomocy przedlekarskiej	Świetlica/ Opieka nad dowożonymi i dziećmi
1	SP. Luchowo	24400	500	939,61	9	1	klasa dostosowana do prowadzenia zajęć w-f	-	1
2	SP. Dźwierzno Małe	8664	4322	1473,20	9	1	aula wykorzystywana do zajęć w-f	-	1
3	SP. Wiktorówko Oddz. Walentynowo	24500	2216	1006,30 z łącznikiem 704,13	10	1	klasa dostosowana do prowadzenia zajęć w-f	-	1
4	SP. Fanianowo	22800	800	228,73 363,74	8	2	klasa dostosowana do prowadzenia zajęć w-f	-	
5	SP. Łobzenica	3218	400	854,67 803,96	13	2	-	1	1
6	Gimnazjum Łobzenica	6008	684	3597,00	18	2/2	-	1	1
7	Przedszkole Łobzenica			1655,21	8	-	1	1	-

Uczniowie Szkoły Podstawowej w Łobżenicy i Gimnazjum Publicznego w Łobżenicy korzystali z zajęć wychowania fizycznego na hali sportowej w Łobżenicy w ilości 80 godzin tygodniowo w roku szkolnym 2013/2014. Uczniowie szkół korzystali i korzystają z innych urządzeń rekreacyjno-sportowych znajdujących się przy szkołach i w przedszkolu oraz z boiska „Orlik” w Łobżenicy.

W Szkole Podstawowej dokonano naprawy ogrodzenia, wymalowano ściany i sufit w sali lekcyjnej. Wymieniono wykładzinę podłogową w salach lekcyjnych.

W Przedszkolu Publicznym w Łobżenicy została utworzona sala doświadczeń światła, terapeutyczna itp. W roku 2013 dotacja udzielona na wychowanie przedszkolne została wydatkowana w większości na doposażenie oddziałów przedszkolnych w przedszkolu publicznym oraz oddziałów przedszkolnych funkcjonujących w danej SP. W Gimnazjum Publicznym w Łobżenicy wykonano naprawy gontów i obróbek blacharskich pokrycia dachowego.

Wszystkie szkoły dokonały szeregu drobnych napraw związanych z ich działalnością sposobem gospodarczym.

#### IV. Kadra i system doskonalenia zawodowego

W roku szkolnym 2013/2014 w jednostkach oświatowych na terenie Gminy Łobżenica zatrudnionych na dzień 31-03-2014 r. było 137,45 etatu pracowników działalności podstawowej - nauczycieli oraz 56,76 etatu pracowników administracyjno-obsługowych. Ogółem 194,21 etatu. Stan zatrudnienia w poszczególnych jednostkach obrazuje tabela nr 6.

Tabela nr 6 – Zatrudnienie w roku szkolnym 2013/2014 (stan na dzień 31-03-2014 r.)

L.p.	Nazwa jednostki	Zatrudnienie w etatach		
		Ogółem	w tym nauczyciele	pozostali pracownicy
1	SP. Łobżenica	40,6	29,1	11,5
2	SP. Luchowo	13,02	9,77	3,25
3	SP. Dźwierszno Małe	20,86	15,11	5,75
4	SP. Fanianowo	20,26	16	4,26
5	SP. Wiktorówko	20,45	15,45	5
6	Gimnazjum Łobżenica	50,83	40,58	10,25
7	Przedszkole Łobżenica	21,94	11,44	10,5
8	GOOS Łobżenica	6,25	-	-
<b>Razem:</b>		<b>194,21</b>	<b>137,45</b>	<b>56,76</b>



Tabela nr 7 obrazuje zatrudnienie pracowników działalności podstawowej – nauczycieli na dzień 31-03-2014 roku wg poziomu wykształcenia i stopnia awansu zawodowego.

Wyszczególnienie			Liczba stosunków pracy nauczycieli					
			ogółem	bez stopnia	stażysta	kontraktowy	mianowany	dyplomowany
I			2	3	4	5	6	7
Stopień doktora lub doktora habilitowanego, dyplom ukończenia studiów magisterskich i przygotowanie pedagogiczne	zatrudnieni w pełnym wymiarze		115	0	5	16	27	67
	zatrudnieni w niepełnym wymiarze	liczba	14	0	1	1	6	6
		w tym etatu	5,45	0,00	0,56	0,67	2,39	1,83
	<b>Razem etaty:</b>		<b>120,45</b>	<b>0,00</b>	<b>5,56</b>	<b>16,67</b>	<b>29,39</b>	<b>68,83</b>
Dyplom ukończenia studiów magisterskich bez przygotowania pedagogicznego, dyplom ukończenia wyższych studiów zawodowych i przygotowanie pedagogiczne	zatrudnieni w pełnym wymiarze		16	0	4	4	6	2
	zatrudnieni w niepełnym wymiarze	liczba	0	0	0	0	0	0
		w tym etatu	0,00	0,00	0,00	0,00	0,00	0,00
	<b>Razem etaty:</b>		<b>16,00</b>	<b>0,00</b>	<b>4,00</b>	<b>4,00</b>	<b>6,00</b>	<b>2,00</b>
Dyplom ukończenia wyższych studiów zawodowych bez przygotowania pedagogicznego, dyplom ukończenia kolegium nauczycielskiego, dyplom ukończenia kolegium języków obcych	zatrudnieni w pełnym wymiarze		1	0	1	0	0	0
	zatrudnieni w niepełnym wymiarze	liczba	0	0	0	0	0	0
		w tym etatu	0,00	0,00	0,00	0,00	0,00	0,00
	<b>Razem etaty:</b>		<b>1,00</b>	<b>0,00</b>	<b>1,00</b>	<b>0,00</b>	<b>0,00</b>	<b>0,00</b>
Pozostałe kwalifikacje	zatrudnieni w pełnym wymiarze		0	0	0	0	0	0
	zatrudnieni w niepełnym wymiarze	liczba	0	0	0	0	0	0
		w tym etatu	0,00	0,00	0,00	0,00	0,00	0,00
	<b>Razem etaty:</b>		<b>0,00</b>	<b>0,00</b>	<b>0,00</b>	<b>0,00</b>	<b>0,00</b>	<b>0,00</b>
Ogółem	zatrudnieni w pełnym wymiarze		132	0	10	20	33	69
	zatrudnieni w niepełnym wymiarze	liczba	14	0	1	1	6	6
		w tym etatu	5,45	0,00	0,56	0,67	2,39	1,83
	<b>Razem etaty:</b>		<b>137,45</b>	<b>0,00</b>	<b>10,56</b>	<b>20,67</b>	<b>35,39</b>	<b>70,83</b>

Poziom zatrudnienia nauczycieli wynika przede wszystkim z liczby oddziałów, godzin zajęć obowiązkowych, godzin świetlicowych oraz godzin zajęć pozalekcyjnych.

Zatrudnienie pracowników jest wyższe, wynika to z zatrudnienia dodatkowych nauczycieli z uwagi na urlopy dla poratowania zdrowia i urlopy macierzyńskie.

Do zabezpieczenia odpowiedniego nauczania w roku szkolnym 2013/2014, zgodnie z wymogami prawa i potrzebami poczyniono nakłady w zakresie doksztalcania i doskonalenia zawodowego nauczycieli. W okresie roku budżetowego 2013 na doksztalcanie i doskonalenie zawodowe nauczycieli Gmina przeznaczyła kwotę 60 233 zł. Nakłady na ten cel przedstawia tabela nr 8.

**Tabela nr 8 – Nakłady na doksztalcanie i doskonalenie zawodowe w roku 2013.**

L.p.	Wyszczególnienie	Plan na 2014 rok	Wykonanie 2013 rok
<b>1</b>	<b>Szkoły Podstawowe</b>	<b>21 066</b>	<b>37 095</b>
	<i>SP. Łobzenica</i>	<i>6 933</i>	<i>11 467</i>
	<i>SP. Wiktorówko</i>	<i>3 619</i>	<i>6 512</i>
	<i>SP. Fanianowo</i>	<i>3 809</i>	<i>6 536</i>
	<i>SP. Luchowo</i>	<i>2 449</i>	<i>4 775</i>
	<i>SP. Dźwierszno Małe</i>	<i>4 256</i>	<i>7 805</i>
<b>2</b>	<b>Gimnazjum</b>	<b>8 901</b>	<b>17 622</b>
<b>3</b>	<b>Przedszkole</b>	<b>2 913</b>	<b>5 516</b>
	<b>Razem nakłady:</b>	<b>32 880</b>	<b>60 233</b>

System doskonalenia i doksztalcania nauczycieli spowodował, że większość nauczycieli posiada kwalifikacje co najmniej do dwóch przedmiotów. Są także nauczyciele, którzy posiadają kwalifikacje do kilku przedmiotów. Jest to związane z organizacją szkół. Większość szkół jest jednociągowa i taka polityka kadrowa była niezbędna. Poziom wykształcenia i stopień awansu zawodowego przedstawia tabela nr 7.

## V. Poziom nauczania

Osiągnięcia uczniów są wynikiem nauczania i uczenia się. W znacznym stopniu zależą od zdolności i aspiracji, ale także środowiska rodzinnego. Badanie postępów edukacyjnych i osiągnięć uczniów może przybierać różne formy. Najczęściej są to sprawdziany wewnętrzne i zewnętrzne oraz konkursy przedmiotowe. Wyniki poszczególnych szkół ze sprawdzianu na zakończenie szkoły podstawowej w roku szkolnym 2013/2014, który odbył się w dniu 1 kwietnia 2014 r. obrazuje poniższe zestawienie tabeli nr 9.

**Tabela nr 9 – Średnie wyniki punktowe szkół w roku szkolnym 2013/2014**

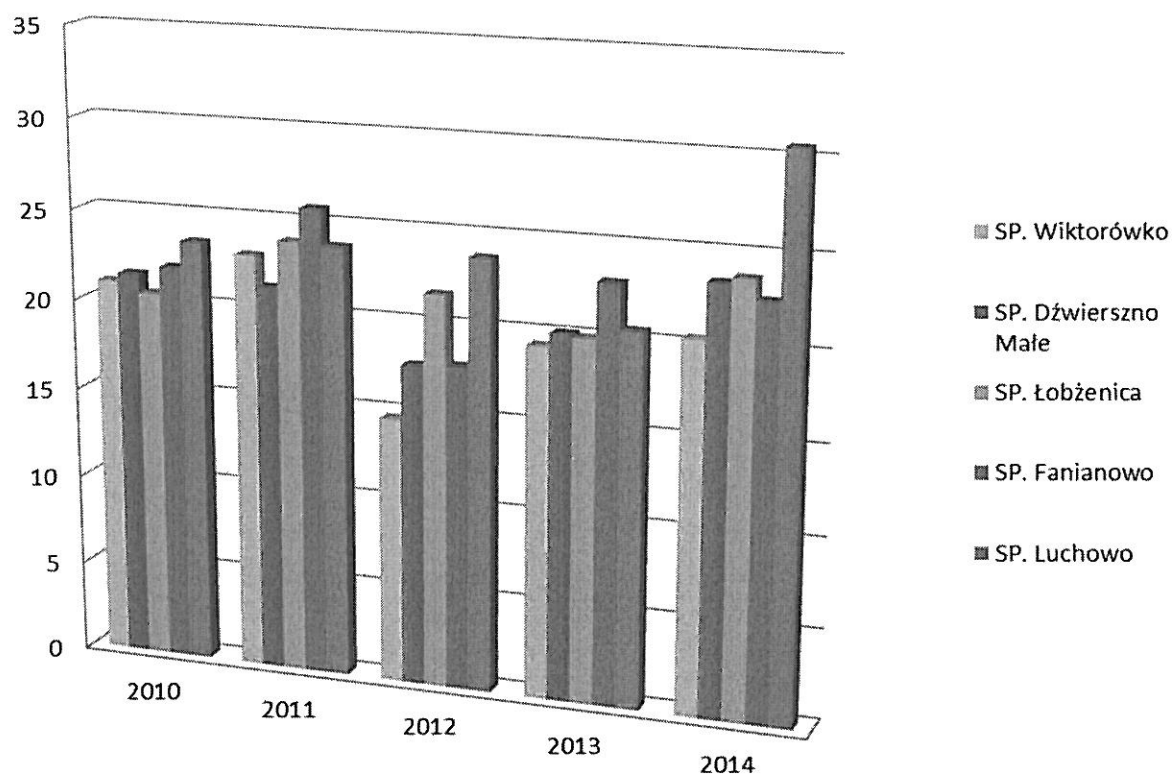
L.p.	Nazwa jednostki	Liczba uczniów piszących sprawdzian	Średnie wyniki punktowe dla:					
			szkoły	gminy	powiatu	woj.	okręgu	kraju
1	SP. Luchowo	7	30,57	23,67	24,29	25,17	25,16	25,82
2	SP. Dźwierzno Małe	18	23,44					
3	SP. Wiktorówko	10	20,40					
4	SP. Fanianowo	15	22,67					
5	SP. Łobzenica	37	23,76					

na maksymalną ilość punktów 40.

**Tabela nr 10 – Średnie wyniki punktowe szkół w roku szkolnym od 2009/2010 do 2013/2014**

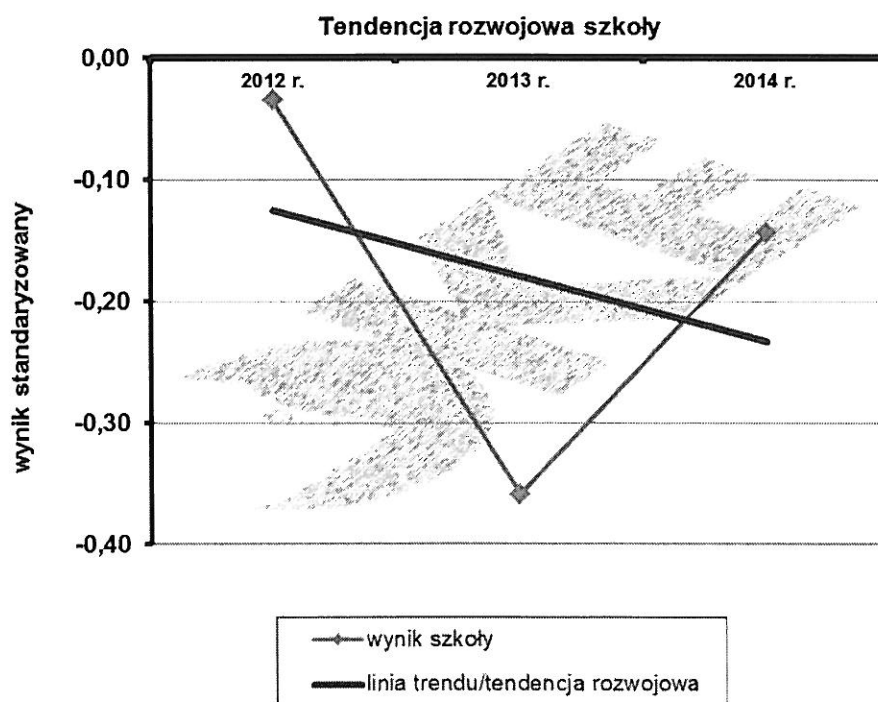
L.p.	Nazwa jednostki	Średnie wyniki punktowe i liczba uczniów piszących sprawdzian w latach									
		2010		2011		2012		2013		2014	
		Liczba	Wynik	Liczba	Wynik	Liczba	Wynik	Liczba	Wynik	Liczba	Wynik
1	SP. Luchowo	10	23,50	11	23,82	9	23,78	11	20,55	7	30,57
2	SP. Dźwierzno Małe	25	21,48	29	21,31	23	17,70	19	20,11	18	23,44
3	SP. Wiktorówko	23	21,00	24	23,00	19	14,68	23	19,35	10	20,40
4	SP. Fanianowo	11	22,00	13	25,77	22	17,86	12	23,00	15	22,67
5	SP. Łobzenica	48	20,47	36	23,89	50	21,66	41	19,95	37	23,76

### Średnie wyniki punktowe szkół w poszczególnych latach

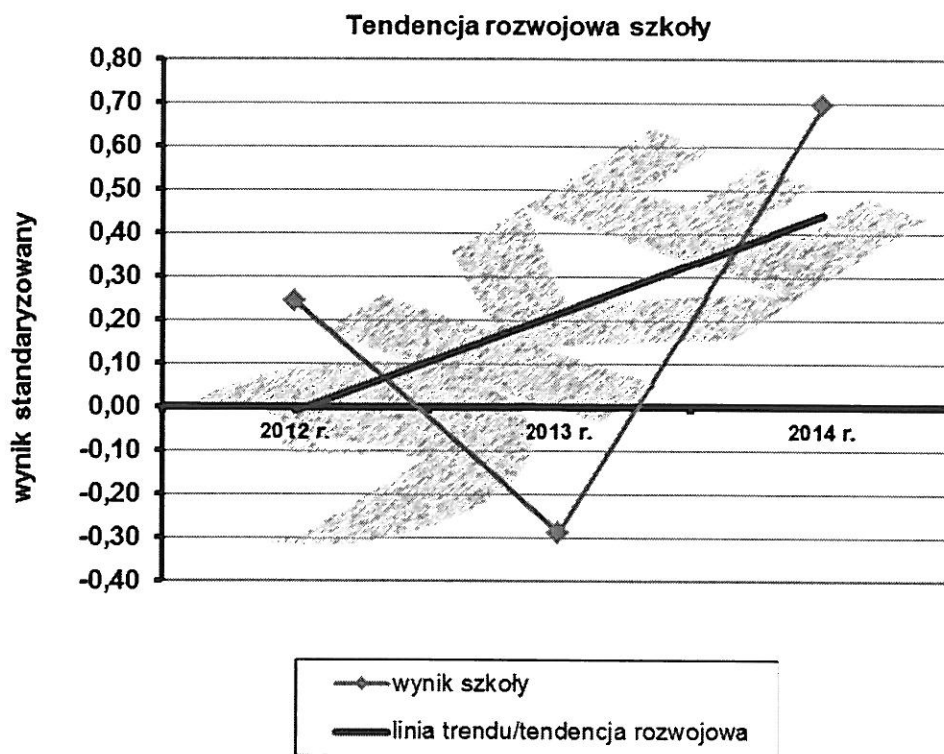


### Tendencje rozwojowa poszczególnych szkół w latach 2012-2014 r.

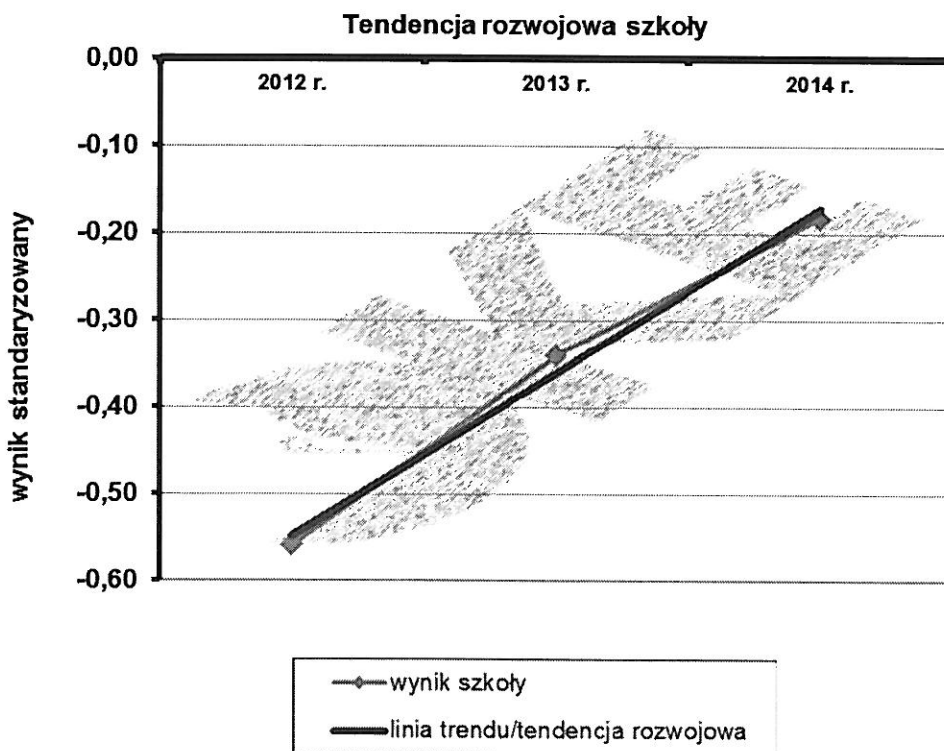
#### Szkoła Podstawowa im. Komisji Edukacji Narodowej w Łobżenicy



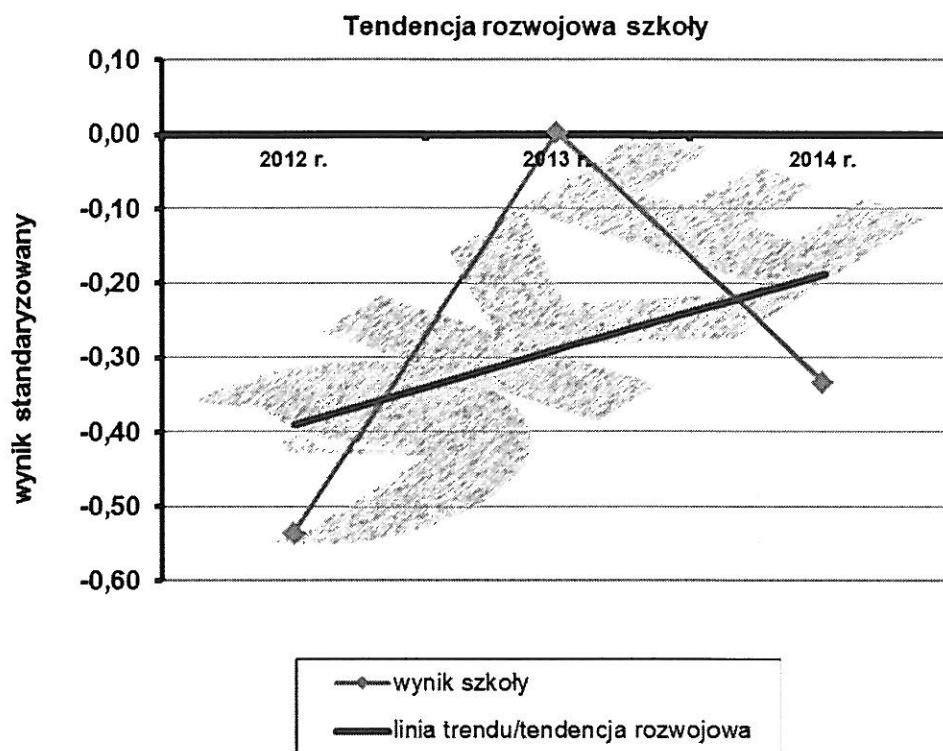
Szkoła Podstawowa w Luchowie



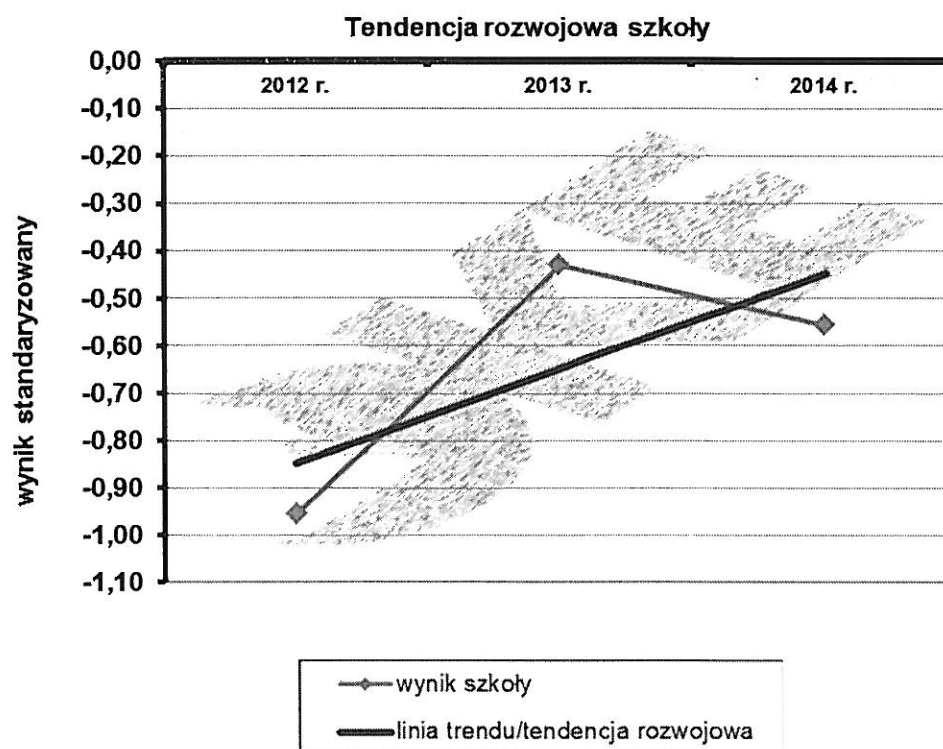
Szkoła Podstawowa im. Kawalerów Orderu Uśmiechu w Dźwiersznie Małym



Szkola Podstawowa im. Prymasa Tysiąclecia Stefana Kardynała Wyszyńskiego w Fanianowie



Szkola Podstawowa im. Mikołaja Kopernika w Wiktorówku



Źródło: [http://www.oke.poznan.pl/cms,3255,tendencje\\_rozwojowe\\_szkol.htm](http://www.oke.poznan.pl/cms,3255,tendencje_rozwojowe_szkol.htm)

Tendencja rozwojowa szkoły jest to metoda analizy rozwojowej szkoły, która umożliwia interpretowanie wyników egzaminacyjnych w odniesieniu do wyników populacji na przestrzeni lat 2012-2014. Na podstawie analizy tendencji rozwojowej można wnioskować o wzroście, spadku lub braku postępu w zakresie osiągnięć szkoły, a tym samym nie dopuszczać do uproszczonej oceny pracy szkoły w oparciu o średni wynik punktowy z jednego roku.

Zobiektywowane w ten sposób średnie wyniki punktowe szkoły z kolejnych 3 lat umieszczono na jednym wykresie. Powstała na ich podstawie linia trendu określająca tendencję rozwojową szkoły. Ważne jest jaki poziom osiągnięć uczniów prezentowała szkoła w 2012 roku, a jaki jest on obecnie. Tego rodzaju analiza prowadzi do szukania przyczyn określonych wyników. Tendencja rozwojowa szkoły została opracowana przez Okręgową Komisję Egzaminacyjną w Poznaniu w celu coraz lepszego narzędzia komunikowania wyników.

Miernikiem poziomu nauczania w Gimnazjum jest egzamin gimnazjalny, a także ocena edukacyjnej wartości dodanej czyli wykorzystania wyników egzaminu gimnazjalnego do oceny efektów nauczania każdego ucznia przy uwzględnieniu jego uwarunkowań indywidualnych, takich jak zdolności i uprzednie osiągnięcia szkolne, uwarunkowań społecznych wynikających z kapitału kulturowego i społecznego czyli wpływu grupy rówieśniczej, a także uwarunkowań szkolnych takich jak kwalifikacje i zaangażowanie nauczycieli, metody nauczania czy warunki nauczania.

W dniach 23, 24 i 25 kwietnia 2014 roku przeprowadzono egzamin gimnazjalny. Poniższe dane przedstawiają średnie wyniki procentowe egzaminu gimnazjalnego w roku szkolnym 2013/2014 Gimnazjum Publicznego im. Jana Pawła II w Łobżenicy – tabela nr 10.

**Tabela nr 11 – Średnie wyniki % egzaminu gimnazjalnego w roku szkolnym 2013/2014**

Gimnazjum		Liczba zdających	Średnie wyniki procentowe dla:					
			szkoły	gminy	powiatu	województwa	okręgu	kraju
część humanistyczna	GH-H historia i wos	111	52,15	51,43	56,17	58,11	57,59	59
	GH-P język polski	111	61,25	59,91	64,03	65,43	65,25	68
część matematyczno- przyrodnicza	GM-P przyroda	111	48,76	47,61	50,20	51,18	50,63	52
	GM-M matematyka	111	39,74	38,15	44,52	46,79	45,86	47
część język obcy nowożytny	Język angielski - podstawowy	97	46,44	46,44	64,66	65,30	65,10	67
	Język angielski - rozszerzony	3	51,67	51,67	45,21	54,20	45,85	46
część język obcy nowożytny	Język niemiecki - podstawowy	14	58,86	47,16	50,66	52,59	53,05	54
	Język niemiecki - rozszerzony	14	34,00	34,00	33,43	35,45	36,07	39

## **Wyniki badania gotowości szkolnej dzieci 5 i 6 letnie w Przedszkolu Publicznym w Łobżenicy w roku szkolnym 2013/2014.**

Badanie gotowości szkolnej obejmuje wszystkie dzieci 5, 6 i 8 letnie. W myśl obowiązującego prawa nauczyciele przedszkola mają obowiązek prowadzenia obserwacji i dokonywania analizy gotowości szkolnej dzieci 5,6 i 8 letnich. Poddanych badaniu zostało 107 dzieci. Wyniki badania gotowości szkolnej w Przedszkolu Publicznym Łobżenicy w 2013/2014 roku przedstawiały się następująco.

### **Rozwój fizyczny:**

- 91 dzieci uzyskało poziom wysoki
- 8 dzieci uzyskało poziom przeciętny
- 8 dzieci uzyskała poziom niski

### **Rozwój społeczno-emocjonalny:**

- 86 dzieci uzyskało poziom wysoki
- 14 dzieci uzyskało poziom przeciętny
- 7 dzieci uzyskała poziom niski

### **Rozwój umysłowy:**

- 73 dzieci uzyskało poziom wysoki
- 24 dzieci uzyskało poziom przeciętny
- 10 dzieci uzyskała poziom niski

### **Ogólny poziom gotowości szkolnej u dzieci 5, 6 i 8 letnich.**

- 68 dzieci uzyskało poziom wysoki
- 29 dzieci uzyskało poziom przeciętny
- 8 dzieci uzyskała poziom niski

Ogólny poziom opanowania wiadomości i umiejętności przez dzieci 5, 6 i 8 letnie badany w miesiącu kwietniu 2014 r jest wysoki. Około 64% wszystkich dzieci osiągnęło poziom wysoki, 29% średni a 7% niski.

Wśród dzieci objętych diagnozą znajduje się 6 dzieci posiadających orzeczenia do kształcenia specjalnego. Wszystkie te dzieci znajdują się na poziomie niskim, oraz 6 dzieci z opiniami o konieczności pomocy psychologiczno-pedagogicznej, które posiadają poziom przeciętny lub niski. Po przeprowadzeniu

## **VI. Formy pracy wychowawczej, działalności profilaktycznej oraz bezpieczeństwo w szkole**

Zgodnie z potrzebami i wymogami prawa w roku szkolnym 2013/2014 we wszystkich szkołach realizowano zadania przyjętych programów wychowawczych i programów profilaktyki. W ramach programów wychowawczych oprócz wyborów do samorządów klasowych, szkolnych podjęto współpracę z rodzicami,



celem której było przekazywanie informacji o postępach w nauce i zachowaniu (dni otwarte szkoły, biuletyny) a także zapobieganie demoralizacji wśród dzieci i udzielanie uczniom pomocy edukacyjnej i materialnej (spotkania indywidualne, wywiadówki, pedagogizacja rodziców, imprezy klasowe, szkolne).

Program profilaktyki służył bezpieczeństwu w szkole, eliminowaniu agresji i nietolerancji. Na szczególną uwagę zasługuje działalność Gminnej Komisji ds. Profilaktyki i Rozwiązywania Problemów Alkoholowych, współpraca ze szkołami i zaangażowanie Pełnomocnika Burmistrza ds. Profilaktyki i Uzależnień. Program współpracy w roku szkolnym 2013/2014 przedstawiał się następująco:

Przez cały rok szkolny 2013/2014 z pomieszczeń Ośrodka Profilaktyki korzystała Szkoła Podstawowa, organizowane były różnego rodzaju przedstawienia, apele, spektakle okolicznościowe, teatry i zajęcia profilaktyczne, próby taneczne, teatralne, przedstawienia o różnej tematyce.

W styczniu, w czasie ferii zimowych Ośrodek Profilaktyki zorganizował w współpracy z GCK oraz nauczycielami ze Szkoły Podstawowej i Gimnazjum w Łobżenicy „**Białe wakacje**”, podczas których duża część dzieci zarówno z terenu miasta jak i gminy Łobżenica uczestniczyła w proponowanych zajęciach sportowych na hali, sportach zimowych, wycieczkach kuligach, ogniskach w gospodarstwach agroturystycznych, gdzie gospodarze pokazywali kunszt pracy na wsi, jak i dzieł ludowych.

Dnia 29 maja 2014 roku Ośrodek Profilaktyki wspólnie ze szkołami w gminie zorganizował happening uliczny z okazji „**Międzynarodowego dnia bez papierosa**”. Szkoły zaangażowały się przygotowując prace plastyczne i literackie w tematyce „**Dziękuję nie używam**”. Prace te zostały nagrodzone. Nagrody ufundowała Komisja Profilaktyki oraz Powiatowa Stacja Sanitarna w Pile. W całą akcję zaangażowało się około 500 osób. Po przemarszu przez całe miasto z różnymi transparentami, ulotkami, które rozdawane były podczas przemarszu cała grupa udała się do parku miejskiego, gdzie dzieci ze Szkoły Podstawowej z Wiktorówka pod okiem Pani Anny Kasprowicz przedstawiły spektakl dotyczący zagrożeń wynikających z palenia papierosów pod nazwą: „**Rozprawa sądowa nad papierosem**”.

Zostały przeprowadzone programy edukacyjno-profilaktyczne w Szkołach Podstawowych w: Luchowie, Dźwiersznie Małym, Wiktorówku i Fanianowie i Łobżenicy, oraz Gimnazjum Publicznym. Realizowane były programy:

- „**Zanim Spróbujesz**”- ukazanie działania środków psychoaktywnych i ich wpływ na funkcjonowanie człowieka, przyczyny uzależnienia, relacje interpersonalne, konstruktywne rozwiązywanie konfliktów. Programem objęte zostały szczególnie klasy 6 SP.
- „**Asertywność**” - uczucia a środki psychoaktywne, wyrażanie swoich emocji, zdania, wyjaśnienie pojęcia- umiejętność mówienia słowa NIE. Programem objęte zostały szczególnie gimnazjalne.
- „**Komunikacja**”- wyjaśnienie co to jest komunikacja, jakie są rodzaje komunikacji: rówieśnicza; scenki ukazujące prawidłowe i złe komunikowanie się, więcej słuchaj a mniej mów. Programem objęte zostały szczególnie gimnazjalne.

Czas trwania spotkania 2 godziny dydaktyczne.

Szkoły również współpracowały w realizacji programów wychowawczych i programów profilaktyki z Miejsko Gminnym Ośrodkiem Pomocy Społecznej w Łobżenicy, Komendą Powiatową Policji w Pile, Urzędem Miejskim Gminy Łobżenica, Gminnym Centrum Kultury w Łobżenicy, Poradnią Pedagogiczno-Psychologiczną w Wyrzysku, Biblioteką Powiatową, Powiatowym Centrum Pomocy Rodzinie, Starostwem Powiatowym, Urzędem Marszałkowskim w Poznaniu.

Szkoły mają opracowane programy wychowania, kalendarze imprez i uroczystości szkolnych. Organizują spotkania z kombatanami oraz ludźmi zaangażowanymi w życie zarówno naszego społeczeństwa lokalnego jak i kraju. Ponadto cztery szkoły mają swego patrona, co wiąże się z opracowaniem ceremoniału i odpowiednim celebrowaniem sztandaru. Uczniowie zdobywając wiedzę o swoim patronie, który niewątpliwie jest wzorem do naśladowania, uczą się właściwych podstaw moralnych, społecznych i patriotycznych.

Wśród przedsięwzięć realizowanych przez szkoły dla realizacji programów wychowawczych i profilaktycznych wymienić należy uroczystości patriotyczne: z okazji rocznicy Wybuchu II Wojny Światowej, Święta Niepodległości 11 listopada, uroczystości poświęcone patronom szkoły, organizowano apele okolicznościowe: z okazji 3 Maja, święta KEN, rocznicy wstąpienia Polski do Unii Europejskiej, wyzwolenia Łobżenicy oraz inne uroczystości szkolne.

Dwie szkoły z naszej gminy – Szkoła Podstawowa w Łobżenicy i w Dźwiersznie Małym uczestniczą w projekcie systemowym Samorządu Województwa Wielkopolskiego „eSzkoła Wielkopolska - Cyfrowa Dziecięca Encyklopedia Wielkopolan”, nr projektu POKL.09.01.02-30-001/13, którego celem jest rozwój umiejętności kluczowych uczniów szkół podstawowych z wykorzystaniem nowych technologii i wzmocnienie bazy informatycznej szkół. Przedsięwzięcie prowadzone jest przez Ośrodek Doskonalenia Nauczycieli w Poznaniu w partnerstwie z OFEK we Wrocławiu Oddział Wielkopolski.

Cztery jednostki oświatowe będą uczestniczyły w projekcie „Wdrożenie systemu doskonalenia nauczycieli i wspomagania szkół oraz przedszkoli w powiecie pilskim” w ramach Programu Operacyjnego Kapitał Ludzki, współfinansowanego ze środków EFS (Gimnazjum Publiczne, Szkoła Podstawowa i Przedszkole Publiczne w Łobżenicy oraz Szkoła Podstawowa w Luchowie).

Szkoła Podstawowa w Fanianowie po raz drugi w wyniku konkursu została zakwalifikowana do programu „Uczenie się przez całe życie” program Comenius Partnerskie Wielostronne Projekty Szkół. Tytuł projektu: „Wspólna Eco podróż przez Europę do przyszłości”, nr: 2013-1-GB1-COMP06-25027 3 i otrzymała środki finansowe w kwocie 20 000 Euro.

Ponadto jednostki uczestniczą i realizują także szereg innych projektów i konkursów: np. projekt interdyscyplinarny „Boże Narodzenie na Krajnie”, konkurs na Szopkę Bożonarodzeniową (Gimnazjum Publiczne w Łobżenicy). Szkoła Podstawowa w Wiktorówku po raz czwarty zorganizowała Międzyszkolny i Międzypowiatowy konkurs plastyczny pt. „Bożonarodzeniowy Anioł”.

## **VII. Stan realizacji zadań oświatowych Gminy na rzecz uczniów i szkół**

W roku szkolnym 2013/2014 realizowano szereg zadań wynikających z ustawowych obowiązków Gminy na rzecz uczniów i szkół. Najważniejszym, zrealizowanym zadaniem Gminy Łobżenica było zabezpieczenie wszystkim jednostkom oświatowym środków finansowych na utrzymanie placówek.

Szczególnym obowiązkiem zgodnie z art. 17 ustawy o systemie oświaty mówiącym o zabezpieczeniu dowożenia uczniów do szkół, refundacji kosztów poniesionych przez rodziców dzieci niepełnosprawnych, zakupu biletów miesięcznych dla uczniów, z którego Gmina wywiązuje się w pełni i ponosi ogromne nakłady na to zadanie, które w roku 2013 wynosiły 547 906,90 zł.

Zgodnie z dyspozycją art. 90 b i art. 90 m ustawy o systemie oświaty wspomagano uczniów w formie stypendiów szkolnych i zasiłków szkolnych. Z tej formy wsparcia korzystali uczniowie szkół podstawowych,

gimnazjum a także szkół ponadgimnazjalnych, którzy zamieszkują na terenie Gminy Łobżenica. W roku 2013 wypłacono stypendia na kwotę 227 610 zł, w tym przyznana dotacja wyniosła 182 088 zł, środki własne gminy 45 522 zł. Zadaniem tym we współpracy ze szkołami zajmuje się Miejsko Gminny Ośrodek Pomocy Społecznej w Łobżenicy.

Innym zadaniem o charakterze pomocy materialnej było wsparcie w zakresie zakupu podręczników w ramach rządowego programu „Wyprawka szkolna 2013”. Z tej formy pomocy w roku szkolnym 2013/2014 skorzystało 155 uczniów na ogólną kwotę 39 180,85 zł. Tabela nr 11 przedstawia rozliczenie dofinansowania z podziałem na poszczególne szkoły.

**Tabela nr 12 – Rozliczenie dofinansowania podręczników szkolnych w roku szkolnym 2013/2014**

L.p	Jednostka oświatowa	Kwota dofinansowania	Liczba uczniów
1	SP Łobżenica	14 146,45	60
2	SP Dźwierszno	10 521,41	39
3	SP Luchowo	1 446,35	6
4	SP Fanianowo	6 000,00	24
5	SP Wiktorówko	4 248,60	17
Razem:		36 362,81	146
6	ZSP Łobżenica	2 818,04	9
Ogółem:		39 180,85	155

Wykonując obowiązki w zakresie wsparcia pracodawców w szkoleniu młodocianych pracowników zamieszkałych na terenie Gminy rozpatrywano zgodnie z dyspozycją art. 70 b ustawy o systemie oświaty wnioski pracodawców o zwrot kształcenia młodocianych uczniów którzy ukończyli przygotowanie zawodowe i zdali egzamin czeladniczy lub egzamin potwierdzający uzyskanie kwalifikacji zawodowych na kwotę 163 591 zł.

Ważnym zadaniem realizowanym w roku szkolnym 2013/2014 była kontrola obowiązku szkolnego i obowiązku nauki. Obowiązkowi szkolnemu podlegają uczniowie w wieku od 7 lat do ukończenia gimnazjum (16 lat), a obowiązkiem nauki uczniowie do ukończenia 18 roku życia. Kontroli spełniania obowiązku szkolnego dokonują dyrektorzy szkół w obwodach, w których zamieszkują uczniowie, a obowiązkiem nauki Gmina. Obowiązkowi szkolnemu podlegają także dzieci 5 i 6 letnie.

W Gminie w jednostkach oświatowych działają 2 stołówki. Z stołówki w Szkole Podstawowej w Łobżenicy w roku szkolnym 2013/2014 korzystało 106 osób, 65 obiadów było dowożonych do Szkoły Podstawowej w Dźwiersznie Małym, 36 do Szkoły Podstawowej w Wiktorówku i 44 do Szkoły Podstawowej w Fanianowie.

**Tabela nr 13 – Uczniowie korzystający z posiłków organizowanych przez szkołę w roku szkolnym 2013/2014 a obsługiwane przez stołówkę w SP Łobżenica**

L.p	Jednostka oświatowa	Liczba uczniów korzystających z obiadów		
		pełnopłatnych	refundowanych	suma
1	SP Fanianowo	27	17	44
	SP Dźwierzno Małe	31	34	65
	SP Łobżenica	63	43	106
	SP Wiktorówko	22	14	36
Razem:		143	108	251

Z stołówki w przedszkolu korzystała młodzież i pracownicy Gimnazjum Publicznego w Łobżenicy a przede wszystkim dzieci z Przedszkola Publicznego w Łobżenicy w formie: śniadań, II śniadania, obiadów, podwieczorków.

**Tabela nr 14 – Uczniowie korzystający z posiłków organizowanych przez szkołę w roku szkolnym 2013/2014 a obsługiwane przez stołówkę w Przedszkolu Publicznym w Łobżenicy**

L.p	Jednostka oświatowa		Liczba uczniów korzystających z posiłków			
			pełnopłatnych	refundowanych	dofinansowanych	suma
1	Przedszkole publiczne	śniadanie	156	11	0	167
		obiad	93	12	2	107
2	Gimnazjum Publiczne	obiad	16	32	0	48
Razem:			265	55	2	322

Uczniowie z rodzin najuboższych mieli obiady opłacane przez MGOPS w Łobżenicy oraz przez inne instytucje społeczne.

Gmina oprócz zadań własnych, do których należy utrzymanie przedszkola, oddziałów przedszkolnych, dowożenie uczniów do szkół otrzymała w roku 2013 subwencję w kwocie 8 613 887 zł, do której dopłaciła 1 649 005,45 zł.

### **VIII. Średnie wynagrodzenie nauczycieli**

Ustawa budżetowa na rok 2013 z dnia 25 stycznia 2013 roku (Dz. U. z 5 lutego 2013 r. poz.169) w art. 13 ust. 2 określa jedną kwotę bazową dla nauczycieli, która wynosiła: 2 717,59 zł.

Ustawa z dnia 21 listopada 2008 roku o zmianie ustawy – Karta Nauczyciela w art. 1, pkt 3, lit. a nadaje nowe brzmienie art. 30, ust 3 ustawy – Karta Nauczyciela, określając tym samym nową strukturę i nowe wartości wskaźników średnich wynagrodzeń nauczycieli:

- dla nauczyciela stażysty – 100 %;
- dla nauczyciela kontraktowego – 111 %;
- dla nauczyciela mianowanego – 144 %;
- dla nauczyciela dyplomowanego – 184 % kwoty bazowej.

**Tabela nr 15 – Wysokość średnich wynagrodzeń nauczycieli na poszczególnych stopniach awansu zawodowego w 2013 roku**

<b>Nauczyciel</b>	<b>Wynagrodzenie za 2013 r.</b>
stażysta	2 717,59
kontraktowy	3 016,52
mianowany	3 913,33
dyplomowany	5 000,37

Średnie wynagrodzenie nauczycieli za 2013 rok wg awansu zawodowego przedstawia się następująco:

- dla nauczyciela stażysty – 2505,47 zł (dopłata Gminy 20 974,18 zł.)
- dla nauczyciela kontraktowego – 32110,74zł
- dla nauczyciela mianowanego – 4171,90 zł
- dla nauczyciela dyplomowanego – 5094,30 zł

*Material przygotował*  
*Dyrektor GOOS Łobzenica*

*Informację o stanie realizacji zadań oświatowych*  
*przedstawia Burmistrz Łobzenicy*

**DYREKTOR**  
*M. Potczyński*  
**Marek Potczyński**

**BURMISTRZ**  
*mgr Eugeniusz Cerlak*

Łobzenica, 18.09.2014r.

W załączeniu:

1. Rozliczenie subwencji za 2013 rok
2. Realizacja zadań własnych gminy za 2013 rok
3. Wykonanie wynagrodzeń i pochodnych w budżecie miasta i gminy na 31.12.2013r.
4. Informacja na temat ilości dzieci niepełnosprawnych w poszczególnych placówkach.
5. Informacja dyrektorów placówek na temat zajęć dodatkowych w roku szkolnym 2013/2014.

